

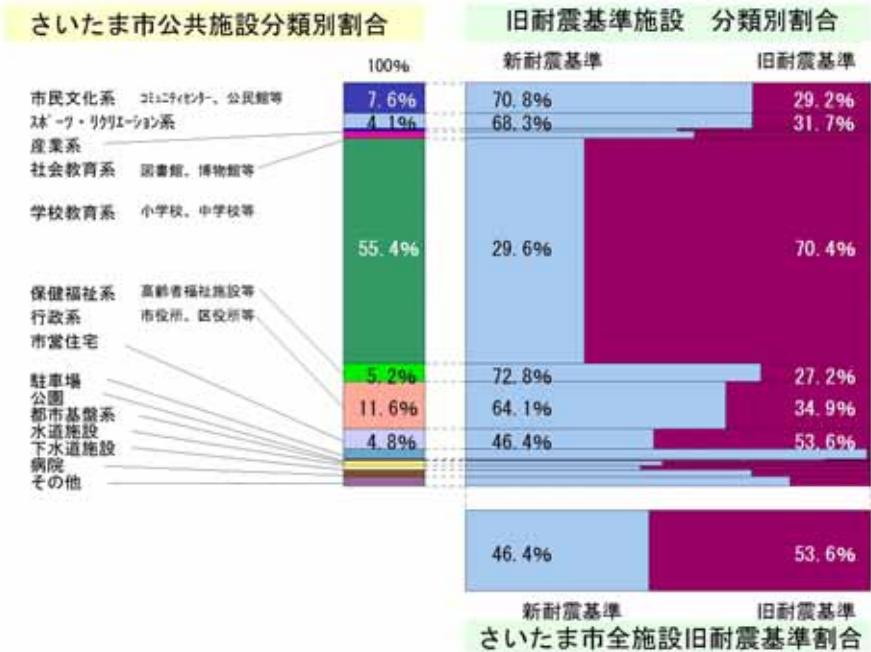
築年別設置状況

さいたま市

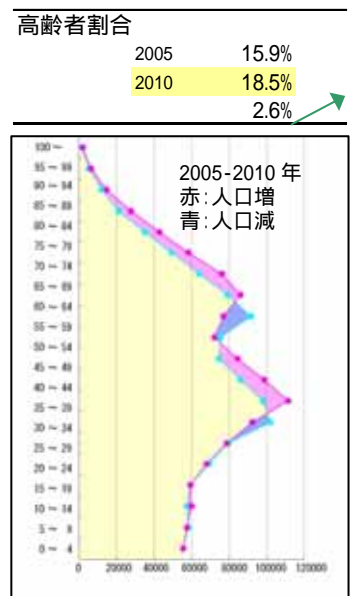
人口	1,228,060 人
平成22年5月1日住民基本台帳人口	
面積	217.49 km ²
人口密度	5,647 人/km ²

全施設	2,420,208 m ²
旧耐震基準	1,296,191 m ² 53.6%
新耐震基準	1,124,017 m ² 46.4%

図表 1 分類別施設割合



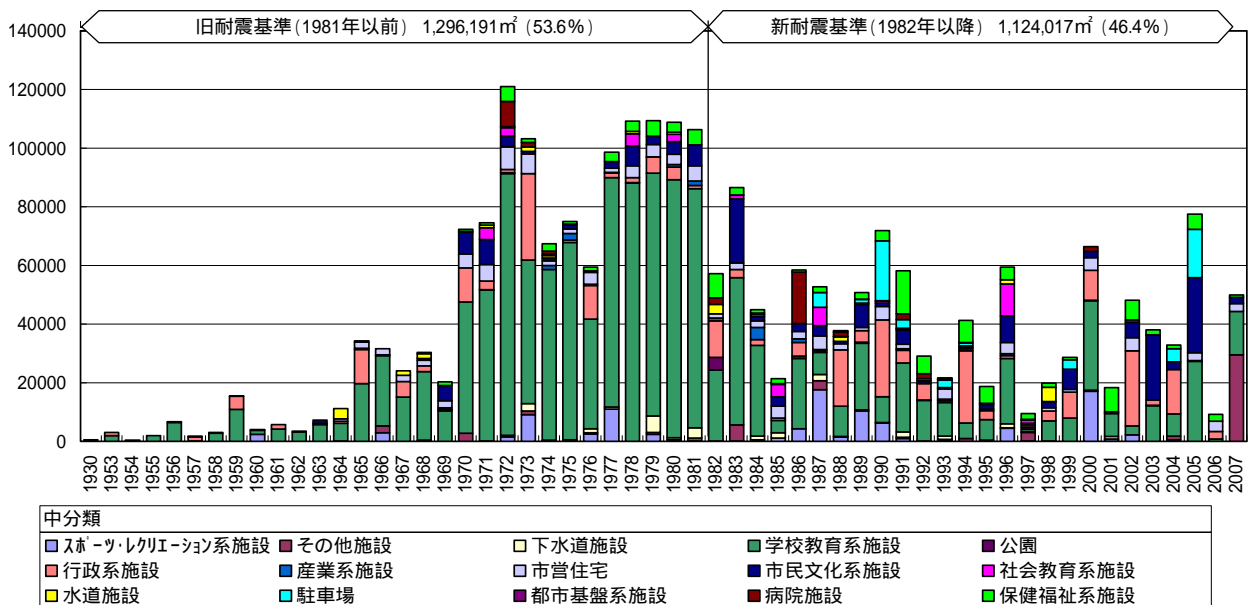
図表 2 人口動向



図表 3 築年別設置状況 建物

さいたま市 建築年別建物床面積

合計 2,420,208m²



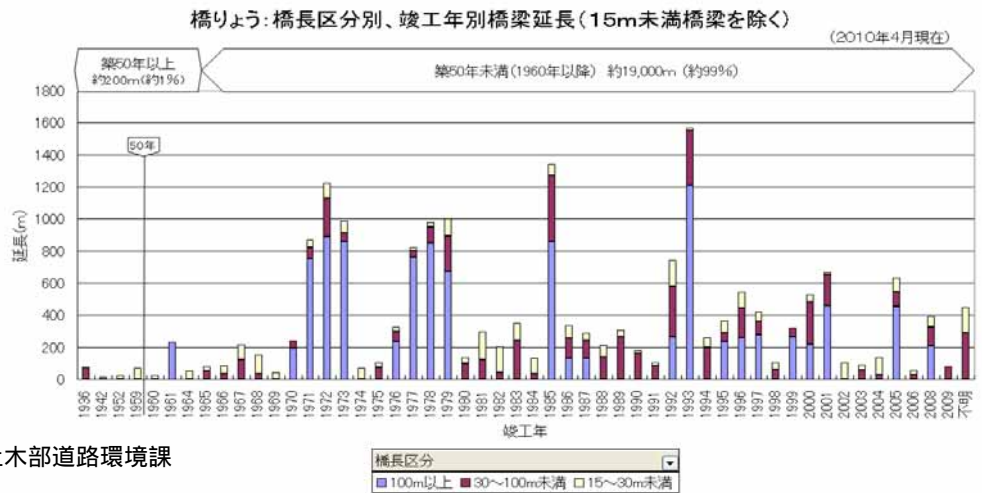
データ: 「平成21年2月実施の耐震化調査」(所管課: 建設局建築部保全管理課)

注1) 複合施設については、延床面積及び棟数を1施設に集約している場合があります。

注2) 借上げ及び区分所有施設の延床面積及び棟数は含まれません。

図表 4 築年別設置状況 橋梁

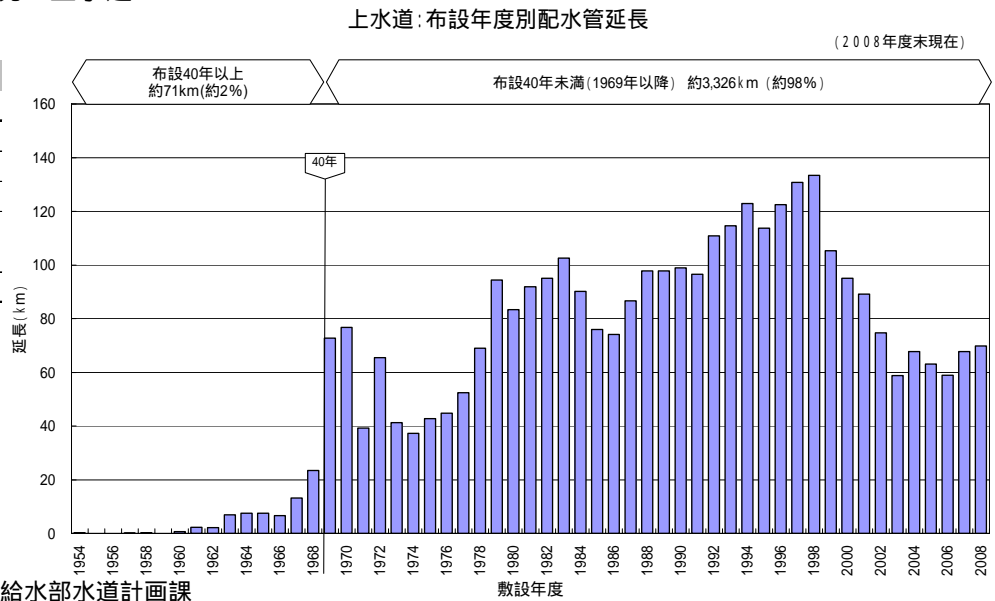
橋梁	
橋梁数	966 橋
合計長さ	23,035 m
橋総面積	196,864 m ²



所管課：建設局土木部道路環境課

図表 5 築年別設置状況 上水道

上水道	
庁舎等	5 施設
配水場	13 施設
浄水場	8 施設
広場	5 施設
(配水池上部利用)	
配水管	3,394 km

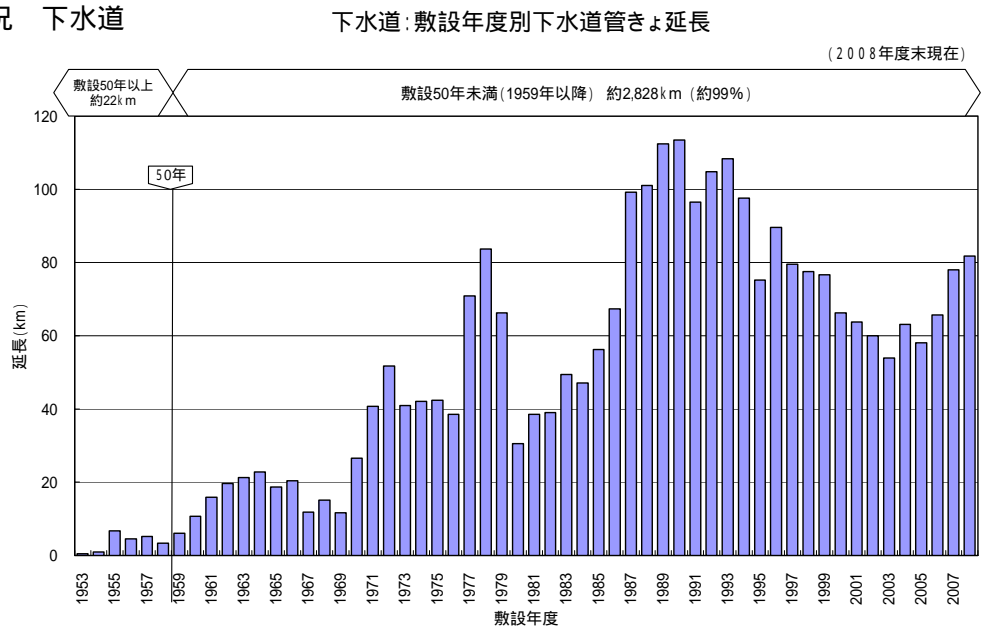


所管課：水道局給水部水道計画課

図表 6 築年別設置状況 下水道

下水道	
ポンプ場	19 施設
マンホールポンプ	79 施設
処理センター	1 施設
下水道管	2,850 km

他 雨水調整池、雨水貯留管



所管課：建設局下水道部下水道維持管理課