


# さいたま市の財政



平成20年12月1日

「さいたま市財政状況」は、市の財政状況について市民の皆様にお伝えすることを目的として毎年2回（6月、12月）公表しています。

本書では、平成19年度決算の状況と、平成20年度予算の上半期の執行状況及び平成20年9月30日現在の市有財産、基金等についてお知らせします。

## 平成19年度決算の状況

本市におきましては、より安定的な財政へ向けて歳入・歳出の構造を見直し、自主財源の確保や拡充を図るとともに、「選択と集中」の観点からすべての事業について既成の枠を取り外し、徹底した見直しを図るなど歳出削減へ積極的に取り組み、健全な財政運営に努めてまいりました。

平成19年度の一般会計歳入総額は3,917億1,619万円、歳出総額は3,793億8,904万7千円となっており、歳入歳出差引による形式収支は123億2,714万3千円となりました。

歳入の主な内訳は、市税が2,174億4,820万5千円（構成比55.5%）、国庫支出金が392億9,143万9千円（構成比10.0%）、市債が377億8,519万4千円（構成比9.7%）、諸収入が245億7,050万1千円（構成比6.3%）、繰越金が120億2,848万4千円（構成比3.1%）となっています。

また、歳出の主な内訳は、民生費が1,013億4,524万3千円（構成比26.7%）、土木費が982億7,655万円（構成比25.9%）、総務費が472億4,974万5千円（構成比12.5%）、公債費が374億3,046万4千円（構成比9.9%）、教育費が364億6,517万6千円（構成比9.6%）となっています。

## 平成20年度予算上半期の執行状況

平成20年度(平成20年9月末現在)の一般会計歳入総額は、1,605億3,243万1千円、歳出総額は、1,540億5,425万2千円となっています。


歳入の主な内訳は、市税が1,102億4,573万8千円、繰越金が123億2,714万3千円、国庫支出金が110億9,676万5千円となっています。

また、歳出の主な内訳は、土木費が386億2,779万4千円、民生費が382億7,564万7千円、公債費が190億4,694万6千円、教育費が153億5,988万6千円、総務費が159億1,056万9千円となっています。

# 目 次

1	平成19年度決算の状況	1
【1】	一般会計・特別会計決算状況	3
【2】	一般会計歳入の決算状況	5
【3】	一般会計歳出の決算状況	9
【4】	市税収入と負担の状況	15
【5】	特別会計の主な事業の状況	16
【6】	企業会計の決算状況	20
【7】	健全化判断比率・資金不足比率	23
【8】	主要事業の状況	24
2	平成20年度上半期における財政の状況	31
	《平成20年4月1日～平成20年9月30日》	
【1】	一般会計・特別会計予算の執行状況	33
【2】	一般会計款別歳入予算の執行状況	35
【3】	一般会計目的別歳出予算の執行状況	37
【4】	市税収入と負担の状況	38
【5】	特別会計の主な事業の状況	39
【6】	財産の状況	43
【7】	市債の現在高	46
【8】	一時借入金の現在高	46
【9】	企業会計の状況	47
【10】	主要事業の執行状況	50
3	参考資料 さいたま市年度別決算額一覧	57
【1】	歳出決算状況総括表	58
【2】	一般会計歳入	60
【3】	一般会計歳出	62

## 1 平成19年度決算の状況

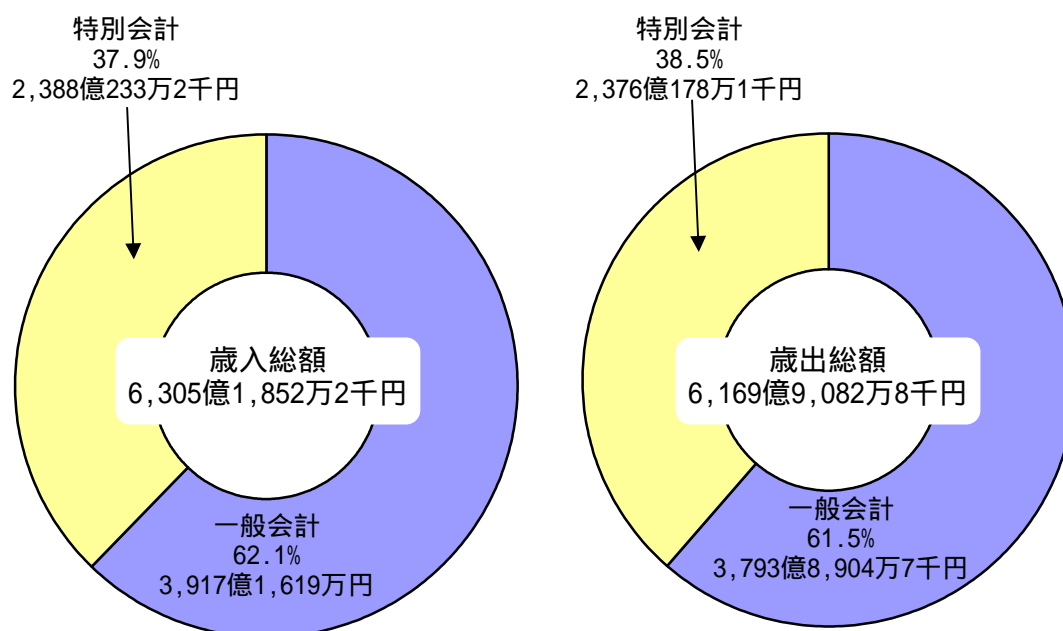


## 【1】平成19年度一般会計・特別会計決算状況

平成19年度のさいたま市の一般会計・特別会計の決算額は、歳入が6,305億1,852万2千円、歳出は6,169億9,082万8千円で、市民一人当たりの歳出額は51万2千円となっています。（平成20年4月1日現在人口 1,204,461人）

内訳は、一般会計では歳入が3,917億1,619万円（62.1%）、歳出が3,793億8,904万7千円（61.5%）、特別会計では歳入が2,388億233万2千円（37.9%）、歳出が2,376億178万1千円（38.5%）となっています。

### 【平成19年度一般会計・特別会計構成比率】



# 【平成19年度一般会計・特別会計の予算現額と決算額】

(単位 千円)

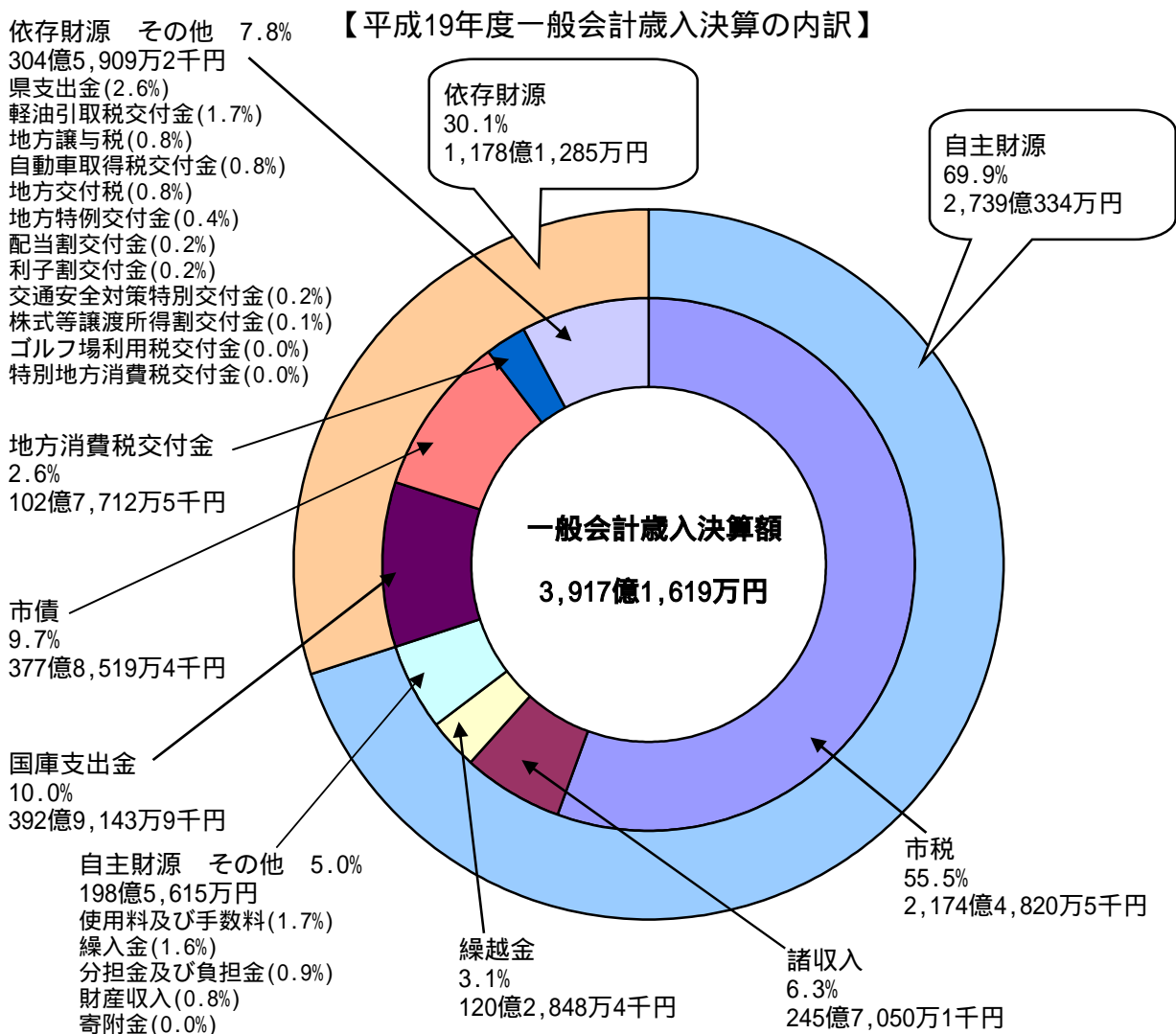
区 分		予 算 現 額	収 入 済 額	収入済額と 予算現額の 比較	支 出 済 額	支出済額と 予算現額の 比較
会 計						
一	般 会 計	408,220,728	391,716,190	96.0%	379,389,047	92.9%
特 別 会 計	国 民 健 康 保 険 事 業	98,052,052	94,949,772	96.8%	94,638,112	96.5%
	老 人 保 健 事 業	66,096,272	64,133,156	97.0%	65,251,688	98.7%
	介 護 保 険 事 業	49,087,656	46,026,524	93.8%	44,507,875	90.7%
	母 子 寡 婦 福 祉 資 金 貸 付 事 業	56,000	67,305	120.2%	32,027	57.2%
	市 営 北 与 野 駅 北 口 地 下 駐 車 場 事 業	340,000	338,968	99.7%	338,968	99.7%
	交 通 災 害 共 済 事 業	120,000	95,419	79.5%	95,419	79.5%
	食 肉 中 央 卸 売 市 場 及 び と 畜 場 事 業	422,000	402,727	95.4%	402,727	95.4%
	用 地 先 行 取 得 事 業	1,626,000	1,622,665	99.7%	1,622,665	99.7%
	浦 和 駅 東 口 駅 前 地 区 市 街 地 再 開 発 事 業	21,728,875	21,285,896	98.0%	21,186,606	97.5%
	大 宮 駅 西 口 都 市 改 造 事 業	602,000	580,210	96.4%	575,170	95.5%
	東 浦 和 第 一 土 地 区 画 整 理 事 業	12,000	11,762	98.0%	11,762	98.0%
	深 作 西 部 土 地 区 画 整 理 事 業	199,000	163,531	82.2%	163,531	82.2%
	北 部 拠 点 宮 原 土 地 区 画 整 理 事 業	413,236	404,062	97.8%	404,062	97.8%
	東 浦 和 第 二 土 地 区 画 整 理 事 業	464,000	442,188	95.3%	423,946	91.4%
	浦 和 東 部 第 一 特 定 土 地 区 画 整 理 事 業	1,925,720	1,564,547	81.2%	1,526,961	79.3%
	南 与 野 駅 西 口 土 地 区 画 整 理 事 業	727,171	689,501	94.8%	591,043	81.3%
	指 扇 土 地 区 画 整 理 事 業	146,950	141,415	96.2%	106,975	72.8%
	江 川 土 地 区 画 整 理 事 業	3,702,899	3,679,125	99.4%	3,589,700	96.9%
	南 平 野 土 地 区 画 整 理 事 業	356,016	338,122	95.0%	267,107	75.0%
	公 債 管 理	1,867,000	1,865,437	99.9%	1,865,437	99.9%
	小 計	247,944,847	238,802,332	96.3%	237,601,781	95.8%
合	計	656,165,575	630,518,522	96.1%	616,990,828	94.0%

## 【2】平成19年度一般会計歳入の決算状況

### 歳入決算額の内訳

平成19年度のさいたま市の一般会計歳入の決算額は3,917億1,619万円で、内訳は、主となる市税が2,174億4,820万5千円で全体の55.5%を占めており、他に国庫支出金が392億9,143万9千円（10.0%）、市債が377億8,519万4千円（9.7%）、諸収入が245億7,050万1千円（6.3%）となっています。

なお、市税や使用料、手数料のように市が自主的に収入できる財源である「自主財源」は、2,739億334万円で全体の69.9%となっており、国庫支出金など国等から割り当てられる「依存財源」は、1,178億1,285万円で全体の30.1%となっています。



(単位 千円)

区分 款	予 算 現 額				収入済額	収入済額 と予算現 額の比較
	当初予算額	補正予算額	継続費及び 繰越事業費 財源充当額	計		
1 市 税	217,380,651	350,000	0	217,030,651	217,448,205	100.2%
2 地 方 譲 与 税	3,019,000	0	0	3,019,000	3,060,354	101.4%
3 利 子 割 交 付 金	673,000	200,000	0	873,000	869,508	99.6%
4 配 当 割 交 付 金	765,000	300,000	0	1,065,000	910,333	85.5%
5 株式等譲渡所得割交付金	937,000	300,000	0	637,000	512,556	80.5%
6 地方消費税交付金	10,095,000	0	0	10,095,000	10,277,125	101.8%
7 ゴルフ場利用税交付金	110,000	0	0	110,000	110,239	100.2%
8 特別地方消費税交付金	1	0	0	1	0	0.0%
9 自動車取得税交付金	3,390,000	250,000	0	3,140,000	3,009,708	95.9%
10 軽油引取税交付金	6,670,000	0	0	6,670,000	6,757,853	101.3%
11 地方特例交付金	1,942,000	477,313	0	1,464,687	1,464,687	100.0%
12 地 方 交 付 税	2,420,000	452,924	0	2,872,924	2,938,095	102.3%
13 交通安全対策特別交付金	600,000	128,000	0	472,000	530,248	112.3%
14 分担金及び負担金	4,022,263	38,696	98,899	4,082,466	3,593,133	88.0%
15 使用料及び手数料	6,835,020	86,450	0	6,748,570	6,718,420	99.6%
16 国 庫 支 出 金	36,031,187	2,915,951	3,433,735	42,380,873	39,291,439	92.7%
17 県 支 出 金	9,812,795	871,104	40,000	10,723,899	10,295,511	96.0%
18 財 産 収 入	1,951,504	724,719	0	2,676,223	3,146,193	117.6%
19 寄 附 金	15,101	14,708	0	29,809	45,751	153.5%
20 繰 入 金	10,780,255	1,357,000	610,768	10,034,023	6,352,653	63.3%
21 繰 越 金	1	6,369,811	5,658,672	12,028,484	12,028,484	100.0%
22 諸 収 入	23,660,422	569,302	0	24,229,724	24,570,501	101.4%
23 市 債	37,019,800	2,065,894	8,751,700	47,837,394	37,785,194	79.0%
合 計	378,130,000	11,496,954	18,593,774	408,220,728	391,716,190	96.0%

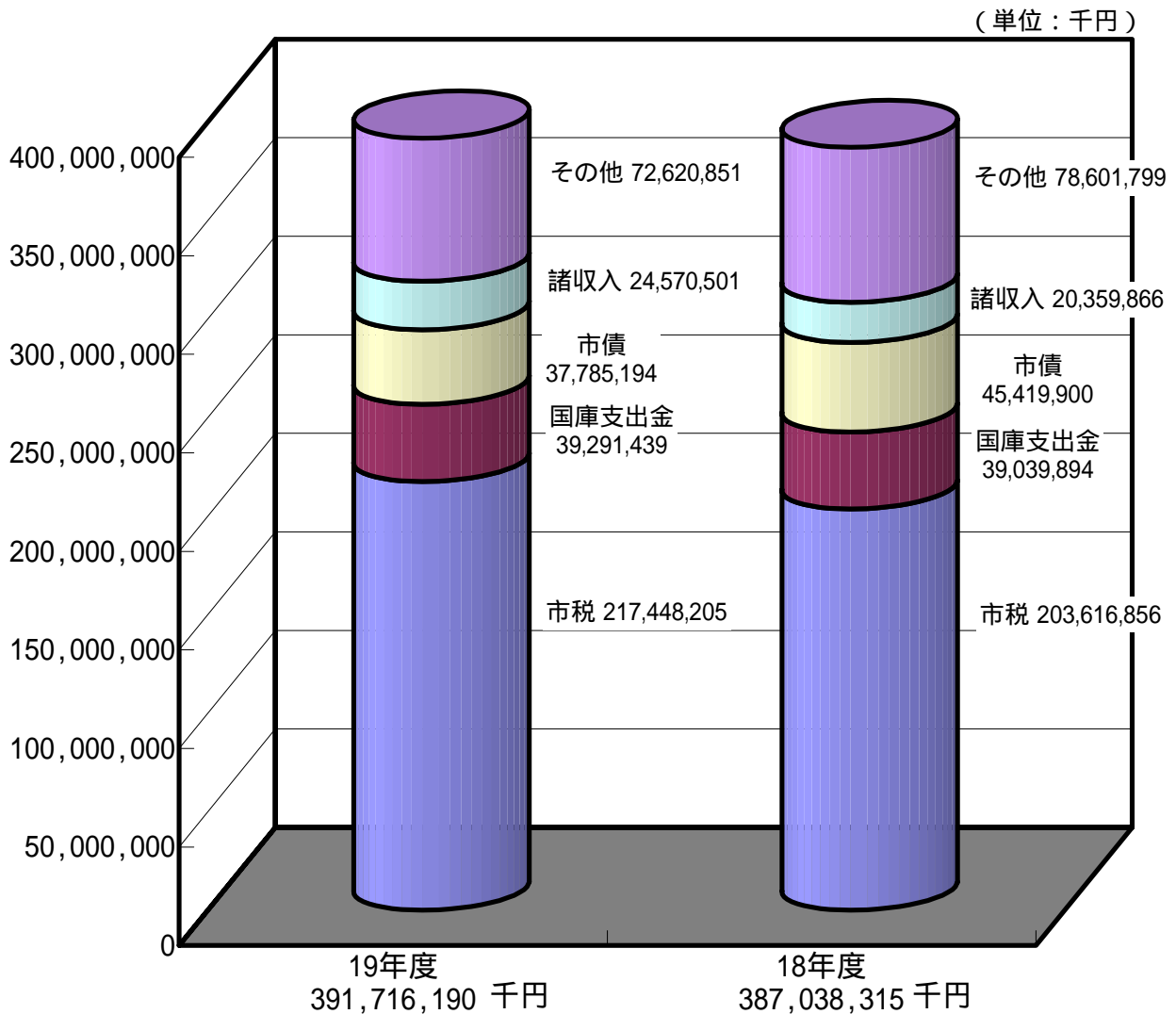


## 歳入決算額の前年度との比較

平成19年度のさいたま市一般会計歳入決算額は、46億7,787万5千円の増で対前年度比1.2%の増となっています。

その内訳では、市税が税制改正の影響等により138億3,134万9千円の増（対前年度比6.8%増）となる一方、市債が保健衛生債の減などにより76億3,470万6千円の減（対前年度比16.8%減）となりました。

【平成19・18年度一般会計歳入決算の比較】



(歳入)

(単位：千円)

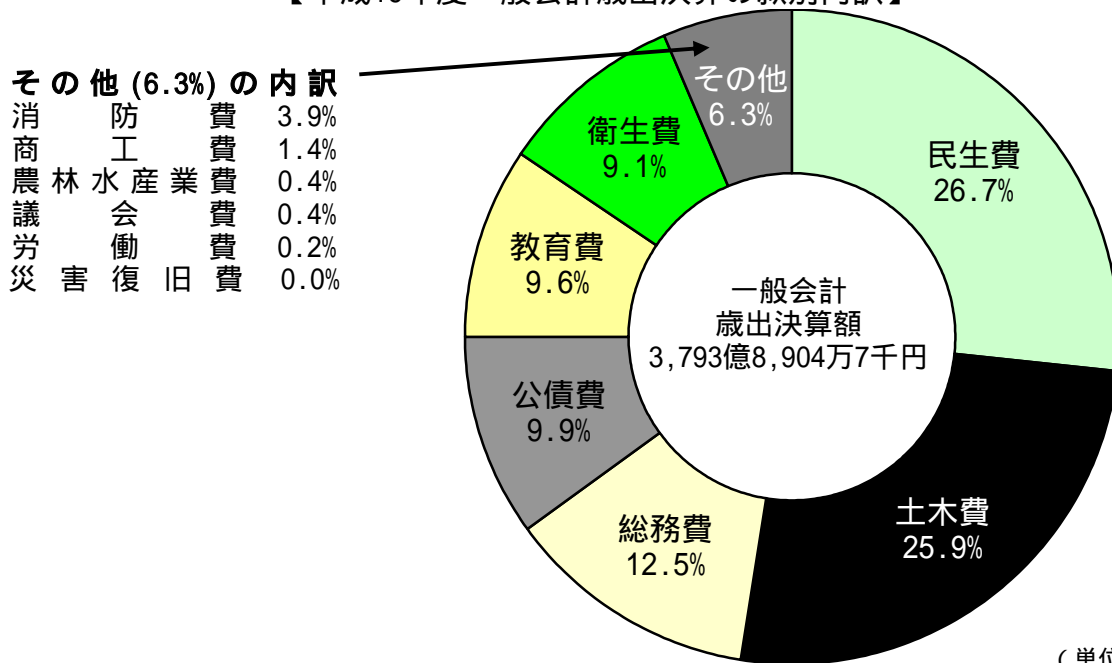
款	19年度	18年度	比較	対比(%)	構成比(%)
1 市 税	217,448,205	203,616,856	13,831,349	6.8	55.5
2 地 方 譲 与 税	3,060,354	10,508,252	7,447,898	70.9	0.8
3 利 子 割 交 付 金	869,508	620,990	248,518	40.0	0.2
4 配 当 割 交 付 金	910,333	743,189	167,144	22.5	0.2
5 株式等譲渡所得割交付金	512,556	611,367	98,811	16.2	0.1
6 地方消費税交付金	10,277,125	10,316,798	39,673	0.4	2.6
7 ゴルフ場利用税交付金	110,239	115,745	5,506	4.8	0.0
8 特別地方消費税交付金	0	135	135	100.0	0.0
9 自動車取得税交付金	3,009,708	3,467,612	457,904	13.2	0.8
10 軽油引取税交付金	6,757,853	6,707,518	50,335	0.8	1.7
11 地方特例交付金	1,464,687	6,511,002	5,046,315	77.5	0.4
12 地 方 交 付 税	2,938,095	2,222,268	715,827	32.2	0.8
13 交通安全対策特別交付金	530,248	539,137	8,889	1.6	0.2
14 分担金及び負担金	3,593,133	3,543,075	50,058	1.4	0.9
15 使用料及び手数料	6,718,420	7,076,785	358,365	5.1	1.7
16 国 庫 支 出 金	39,291,439	39,039,894	251,545	0.6	10.0
17 県 支 出 金	10,295,511	7,393,180	2,902,331	39.3	2.6
18 財 産 収 入	3,146,193	1,888,441	1,257,752	66.6	0.8
19 寄 附 金	45,751	30,902	14,849	48.1	0.0
20 繰 入 金	6,352,653	1,187,833	5,164,820	434.8	1.6
21 繰 越 金	12,028,484	15,117,570	3,089,086	20.4	3.1
22 諸 収 入	24,570,501	20,359,866	4,210,635	20.7	6.3
23 市 債	37,785,194	45,419,900	7,634,706	16.8	9.7
歳 入 合 計	391,716,190	387,038,315	4,677,875	1.2	100.0

### 【3】平成19年度一般会計歳出の決算状況

#### 歳出決算額の目的別内訳

平成19年度のさいたま市の一般会計歳出の決算額は、3,793億8,904万7千円で、これを款別に分類すると、民生費が1,013億4,524万3千円で全体の26.7%を占めており、他に土木費が982億7,655万円（25.9%）、総務費が472億4,974万5千円（12.5%）、公債費が374億3,046万4千円（9.9%）、教育費が364億6,517万6千円（9.6%）、衛生費が345億3,565万8千円（9.1%）、その他が240億8,621万1千円（6.3%）となっています。

【平成19年度一般会計歳出決算の款別内訳】



(単位：千円)

区分 款					計	支出済額	支出済額 と予算現 額の比較
	当初予算額	補正予算額	継続費及び繰越 事業費繰越額	予備費支出及 び流用増減			
1 議会費	1,683,159	95,754	0	0	1,587,405	1,545,550	97.4%
2 総務費	45,081,808	2,227,794	1,074,765	40,866	48,425,233	47,249,745	97.6%
3 民生費	98,200,708	5,646,247	837,085	14,192	104,698,232	101,345,243	96.8%
4 衛生費	37,734,719	855,026	681,367	764	39,271,876	34,535,658	87.9%
5 労働費	1,039,730	0	0	0	1,039,730	996,272	95.8%
6 農林水産業費	1,588,793	16,757	2,100	4,900	1,612,550	1,550,990	96.2%
7 商工費	5,498,865	80,642	0	0	5,418,223	5,318,940	98.2%
8 土木費	96,045,672	3,610,403	14,753,802	0	114,409,877	98,276,550	85.9%
9 消防費	14,159,330	420,466	211,035	0	14,790,831	14,674,459	99.2%
10 教育費	38,639,360	1,047,742	1,033,620	14,968	38,640,206	36,465,176	94.4%
11 災害復旧費	5	0	0	0	5	0	0.0%
12 公債費	38,257,851	55,601	0	0	38,202,250	37,430,464	98.0%
13 予備費	200,000	0	0	75,690	124,310		
合計	378,130,000	11,496,954	18,593,774	0	408,220,728	379,389,047	92.9%

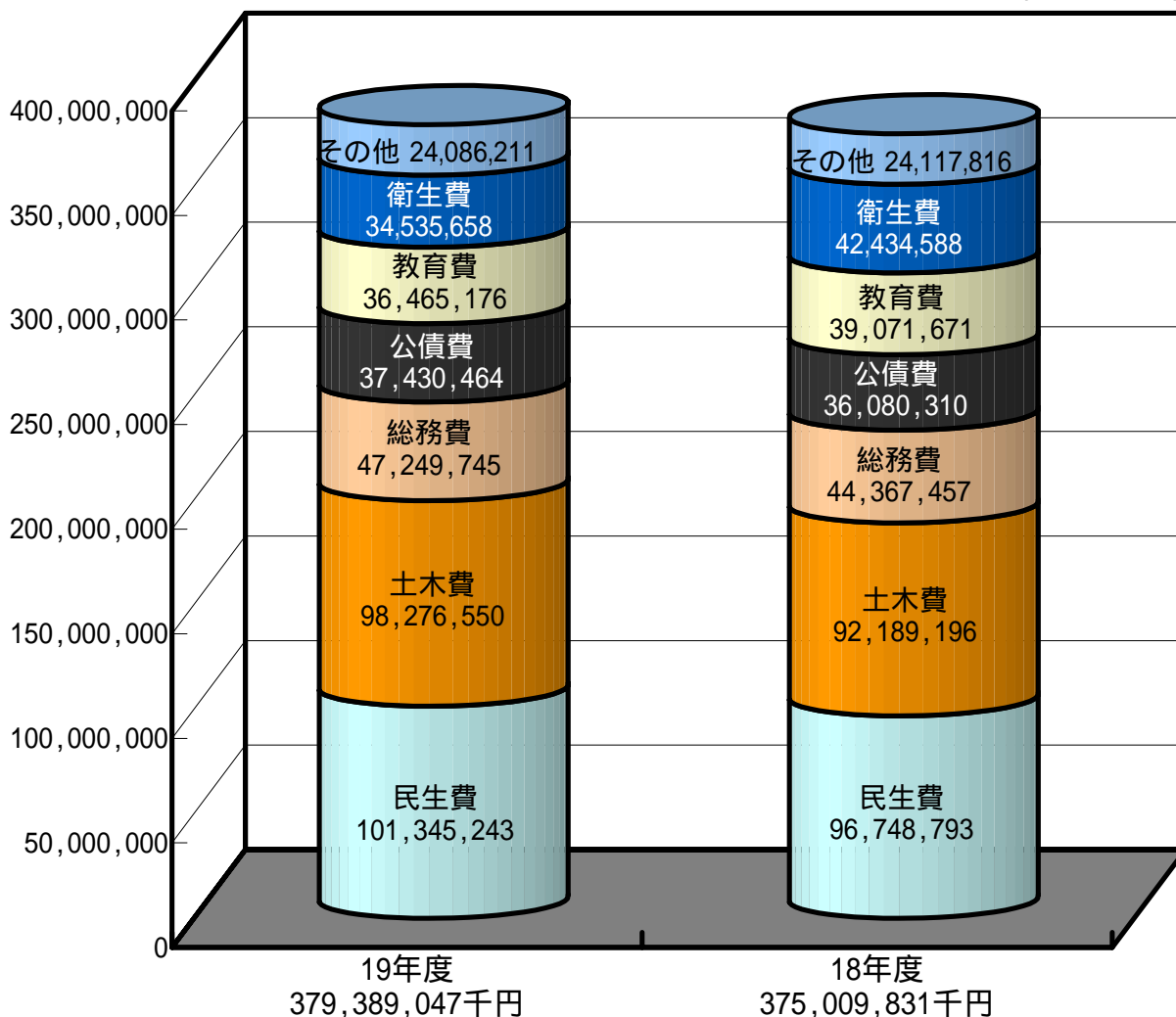
## 歳出決算額（目的別）の前年度との比較

平成19年度さいたま市一般会計歳出決算額は、43億7,921万6千円の増、対前年度比1.2%増となっています。

これを事業の目的別に分類し前年度と比較すると、土木費が浦和駅東口駅前地区市街地再開発事業等により60億8,735万4千円の増（対前年度比6.6%増）、民生費が児童手当や障害者自立支援給付費の増などにより45億9,645万円の増（対前年度比4.8%増）となっており、他に総務費が28億8,228万8千円の増（対前年度比6.5%増）、公債費が13億5,015万4千円の増（対前年度比3.7%増）、教育費が26億649万5千円の減（対前年度比6.7%減）となっています。

【平成19・18年度一般会計歳出決算の目的別比較】

（単位：千円）



(歳出)

(単位：千円)

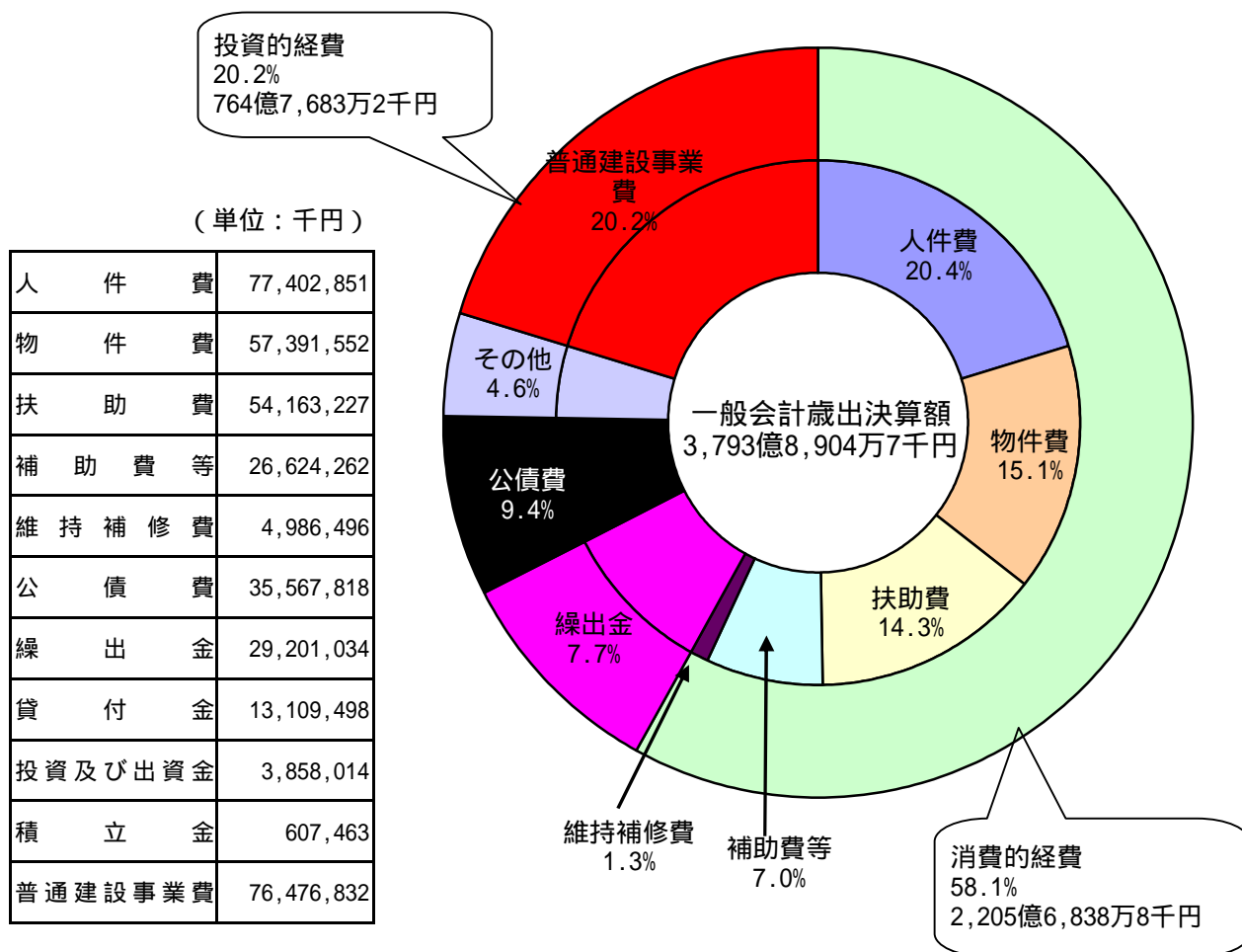
款	19年度	18年度	比較	対比(%)	構成比(%)
1 議会費	1,545,550	1,694,936	149,386	8.8	0.4
2 総務費	47,249,745	44,367,457	2,882,288	6.5	12.5
3 民生費	101,345,243	96,748,793	4,596,450	4.8	26.7
4 衛生費	34,535,658	42,434,588	7,898,930	18.6	9.1
5 労働費	996,272	891,684	104,588	11.7	0.2
6 農林水産業費	1,550,990	1,643,984	92,994	5.7	0.4
7 商工費	5,318,940	6,044,513	725,573	12.0	1.4
8 土木費	98,276,550	92,189,196	6,087,354	6.6	25.9
9 消防費	14,674,459	13,842,699	831,760	6.0	3.9
10 教育費	36,465,176	39,071,671	2,606,495	6.7	9.6
11 災害復旧費	0	0	0	0.0	0.0
12 公債費	37,430,464	36,080,310	1,350,154	3.7	9.9
13 予備費	0	0	0	0.0	0.0
14 諸支出金	0	0	0	0.0	0.0
歳出合計	379,389,047	375,009,831	4,379,216	1.2	100.0

## 歳出決算額の性質別内訳

平成19年度のさいたま市の一般会計歳出を性質別に分類すると、人件費が774億285万1千円で全体の20.4%を占めており、他に普通建設事業費が764億7,683万2千円(20.2%)、物件費が573億9,155万2千円(15.1%)、扶助費が541億6,322万7千円(14.3%)、公債費が355億6,781万8千円(9.4%)、繰出金が292億103万4千円(7.7%)などとなっています。

なお、支出の効果が、支出年度又は極めて短期間で終わるもので、後年度に形を残さない「消費的経費」は、2,205億6,838万8千円で全体の58.1%を占めており、また、支出の効果が資本形成に向けられ、施設等が将来に残るものに支出される「投資的経費」は、764億7,683万2千円で全体の20.2%となっています。

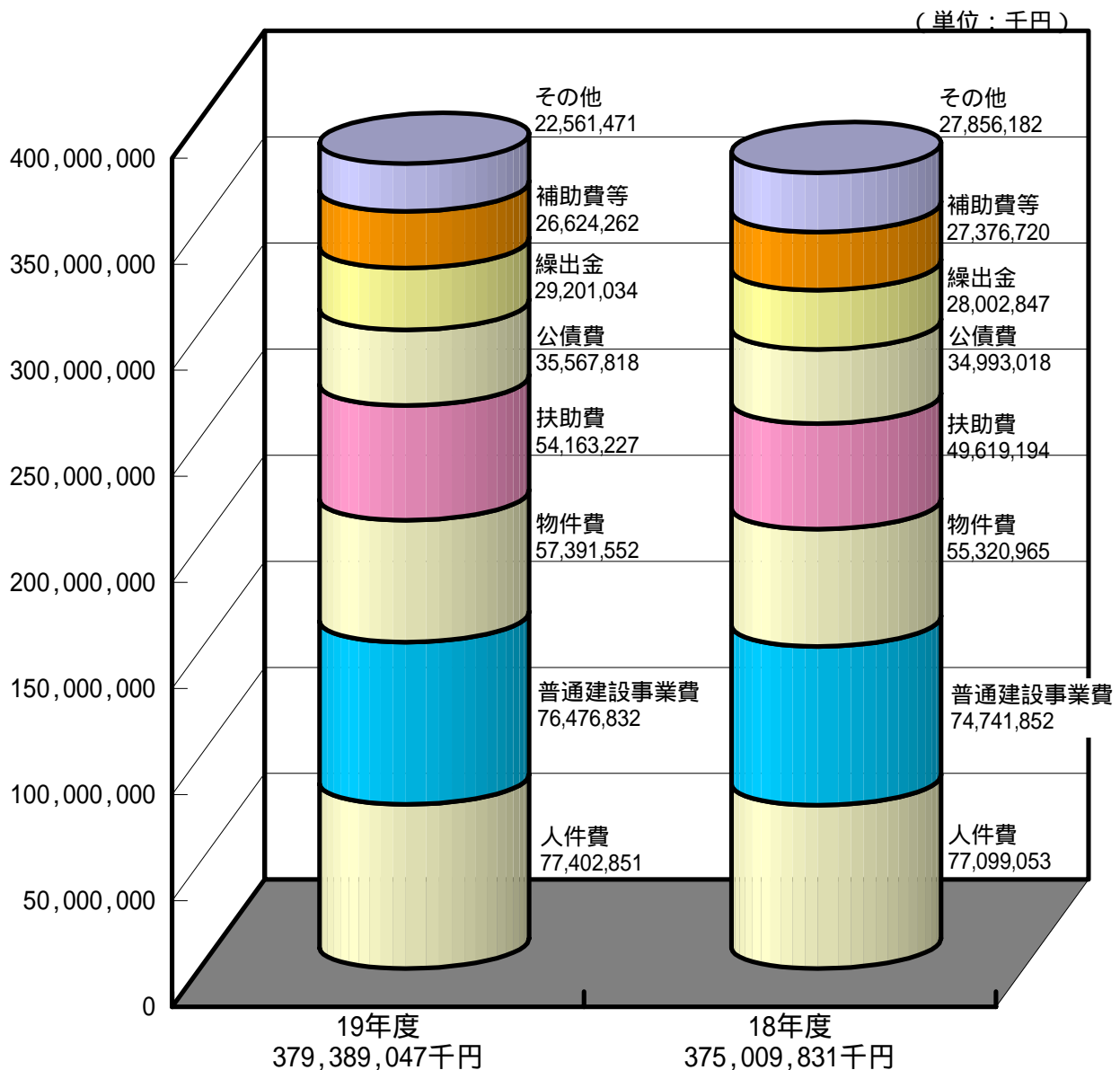
【平成19年度一般会計歳出決算の性質別内訳】



## 歳出決算額（性質別）の前年度との比較

平成19年度のさいたま市の一般会計歳出決算額を性質別に分類し前年度と比較をすると、扶助費が児童手当や生活保護費などの増により45億4,403万3千円の増（対前年度比9.2%増）、物件費が選挙費等の増により20億7,058万7千円の増（対前年度比3.7%増）、普通建設事業費が浦和駅東口駅前地区市街地再開発事業などにより17億3,498万円の増（対前年度比2.3%増）となっており、他に繰出金が11億9,818万7千円の増（対前年度比4.3%増）、補助費等が7億5,245万8千円の減（対前年度比2.7%減）などとなっています。

【平成19・18年度一般会計歳出決算の性質別比較】



(一般会計性質別歳出)

(単位：千円)

区 分	19年度	18年度	比 較	対比(%)	構成比(%)
人 件 費	77,402,851	77,099,053	303,798	0.4	20.4
物 件 費	57,391,552	55,320,965	2,070,587	3.7	15.1
維 持 補 修 費	4,986,496	4,652,929	333,567	7.2	1.3
扶 助 費	54,163,227	49,619,194	4,544,033	9.2	14.3
補 助 費 等	26,624,262	27,376,720	752,458	2.7	7.0
公 債 費	35,567,818	34,993,018	574,800	1.6	9.4
積 立 金	607,463	6,474,677	5,867,214	90.6	0.2
投 資 及 び 出 資 金	3,858,014	3,888,375	30,361	0.8	1.0
貸 付 金	13,109,498	12,840,201	269,297	2.1	3.4
繰 出 金	29,201,034	28,002,847	1,198,187	4.3	7.7
普 通 建 設 事 業 費	76,476,832	74,741,852	1,734,980	2.3	20.2
災 害 復 旧 事 業 費	0	0	0	0.0	0.0
合 計	379,389,047	375,009,831	4,379,216	1.2	100.0



## 【4】平成19年度市税収入と負担の状況

(単位 円)

区 分	予 算 現 額	調 定 額 (A)	収入済額(B)	収入率(%) (B)/(A)	市民負担額(収入済額)	
					1人当たり	1世帯当たり
市 民 税	113,915,000,000	121,031,532,368	113,941,215,229	94.1	94,600	225,556
固 定 資 産 税	75,263,000,000	80,023,670,826	75,574,041,400	94.4	62,745	149,605
軽 自 動 車 税	712,000,000	807,925,325	716,619,434	88.7	595	1,419
市 た ば こ 税	7,070,000,000	7,056,895,881	7,056,895,881	100.0	5,859	13,970
特別土地保有税	551,000	65,139,690	1,382,370	2.1	1	3
入 湯 税	100,000	1,593,000	1,593,000	100.0	1	3
事 業 所 税	3,775,000,000	3,813,909,750	3,801,991,812	99.7	3,157	7,526
都 市 計 画 税	16,295,000,000	17,479,242,164	16,354,466,203	93.6	13,578	32,375
合 計	217,030,651,000	230,279,909,004	217,448,205,329	94.4	180,536	430,457

\* 平成19年4月1日から平成20年3月31日までの実績

\* 市民1人当たり、1世帯当たりの負担額は、収入済額を下記の数値で除したもの

・人口 1,204,461 人、世帯数 505,157 世帯 (平成20年4月1日現在)

## 【5】平成19年度決算特別会計の主な事業の状況

### 国民健康保険事業

・給付状況等

平成19年度

区 分	件 数	保 険 者 負 担 金
療 養 給 付 費	4,167,576 件	54,654,843,215 円
療 養 費	124,260	991,579,865
高 額 療 養 費	53,909	4,443,957,869
移 送 費	2	124,670
出 産 育 児 一 時 金	1,569	548,750,000
葬 祭 費	6,128	309,600,000
合 計	4,353,444	60,948,855,619
老人保健医療費拠出金		17,781,083,180
介 護 納 付 金		5,486,369,899

### 老人保健事業

・給付状況等

平成19年度

区 分	件 数	保 険 者 負 担 金
医 療 給 付 費	2,432,169 件	62,250,296,683 円
医 療 費 支 給 費	181,911	1,866,931,237
合 計	2,614,080	64,117,227,920

### 介護保険事業

・給付状況等

平成19年度

区 分	件 数	保 険 者 負 担 金
介 護 サービス等諸費	636,981 件	34,528,147,253 円
支 援 サービス等諸費	98,922	1,646,447,151
高 額 介 護 サービス等諸費	58,349	603,229,381
合 計	794,252	36,777,823,785

母子寡婦福祉資金貸付事業

・各種資金貸付状況

平成19年度

区 分	件 数	貸 付 金 額
修 学 資 金	35 件	16,670,160 円
技 能 習 得 資 金	3	1,242,084
修 業 資 金	0	0
生 活 資 金	3	1,993,536
転 宅 資 金	0	0
就 学 支 度 資 金	6	2,097,655
合 計	47	22,003,435

市営駐車場事業

・利用状況

平成19年度

区 分	駐 車 台 数	使 用 料 収 入
北与野駅北口地下駐車場	155,630 台	62,116,170 円
合 計	155,630	62,116,170

交通災害共済事業

・加入状況

平成19年度

区 分	加 入 者 数	会 費 収 入
大 人	179,623 人	62,868,050 円
小・中学生及び未就学児	188,073	14,152,493
生 活 保 護	8,554	2,993,900
合 計	376,250	80,014,443

・給付状況

平成19年度

給 付 件 数	給 付 額
1,362 件	72,640,000 円

食肉中央卸売市場及びと畜場事業

・使用状況

平成19年度

区 分	取引頭数及びと畜頭数等	使 用 料 収 入
食 肉 中 央 卸 売 市 場	78,487 頭	33,177,694 円
	14,498,214.2 kg	
と 畜 場	78,715 頭	137,032,040
合 計	—————	170,209,734

\* 市場の使用料については、頭数、重量に対する売上金額の3 / 1 , 0 0 0

\* と畜場の使用料については、1頭当たりの使用料×頭数

用地先行取得事業

・用地取得状況

平成20年3月31日現在

区 分	面 積 ( m <sup>2</sup> )
大 宮 駅 東 口 地 区	3,290.88
大 宮 駅 西 口 地 区	39,243.46
与 野 中 央 公 園	9,634.35
( 仮 称 ) 岩 槻 南 辻 公 園	31,155.50
合 計	83,324.19

再開発事業

・進捗状況

平成20年3月31日現在

区 分	施行面積 ( h a )	事 業 期 間	用 地 買 収 率 ( % )
浦和駅東口駅前地区市街地再開発事業	2.80	H5 ~ H25	100.0

区画整理事業

・進捗状況

平成20年3月31日現在

区 分	施行面積 ( h a )	事 業 期 間	進捗率 ( % )
大宮駅西口第四土地区画整理事業	9.68	H 7 ~ H25	29.2
東浦和第一土地区画整理事業	147.90	S45 ~ H18	100.0
東浦和第二土地区画整理事業	76.70	H10 ~ H27	8.4
浦和東部第一土地区画整理事業	55.88	H12 ~ H31	17.6
北部拠点宮原土地区画整理事業	31.70	H10 ~ H19	95.9
深作西部土地区画整理事業	72.11	S46 ~ H20	99.4
南与野駅西口土地区画整理事業	14.70	H 7 ~ H25	37.1
江川土地区画整理事業	79.30	S63 ~ H24	87.7
南平野土地区画整理事業	67.13	S63 ~ H20	92.9
指扇土地区画整理事業	29.90	H17 ~ H31	3.2

\* 進捗率 執行済額 / 事業計画上の総事業費

公債管理事業

さいたま市市場公募地方債 平成19年12月25日発行

発 行 総 額	1 0 0 億円
利 率	年 1 . 7 1 %
発 行 価 格	額面100円につき金99円94銭
償 還 金 額	額面100円につき金100円
償 還 年 限	1 0 年

## 【6】平成19年度決算企業会計の状況

### 水道事業会計

#### (1) 事業の概況

平成19年4月1日から平成20年3月31日までの実績

項 目	業務の予定量	実 績	差 引	増減率(%)
給水件数(件)	530,578	531,885	1,307	0.2
給水量(m <sup>3</sup> )	139,396,520	139,136,000	260,520	0.2
一日平均給水量(m <sup>3</sup> )	380,865	380,153	712	0.2

#### (2) 経理の状況

平成19年4月1日から平成20年3月31日までの実績 (単位 千円)

区 分	予算現額	執行額	差 引	執行率(%)
収益的収入	33,436,274	33,180,621	255,653	99.2
収益的支出	29,809,043	29,085,059	723,984	97.6
資本的収入	7,143,011	6,910,144	232,867	96.7
資本的支出	18,292,239	17,303,034	989,205	94.6

#### (3) 財産の現在高(消費税及び地方消費税除く) 平成20年3月31日現在 (単位 千円)

科 目	現 在 高	科 目	現 在 高
ア 資産の部	195,017,401	イ 負債の部	6,255,399
固定資産	177,159,197	固定負債	1,419,049
流動資産	17,858,204	流動負債	4,836,350
繰延勘定		ウ 資本の部	188,762,002
		資本金	132,438,772
		剰余金	56,323,230
合 計	195,017,401	合 計	195,017,401

#### (4) 企業債の現在高

平成20年3月31日現在 (単位 千円)

項 目	現 在 高	借 入 先	
企業債	84,667,826	財務省	48,151,414
		公営企業金融公庫	31,366,412
		銀行	5,150,000

病院事業会計

(1) 事業の概況

平成19年度

項 目		当 期	前 年 同 期	前年同期との比較
病 床 数 ( 床 )		567	567	0
入院患者数(人)	一 般 病 床	159,681	159,959	278
	結 核 病 床	1,695	1,521	174
一日平均入院患者数(人)	一 般 病 床	436.3	438.2	1.9
	結 核 病 床	4.6	4.2	0.4
外 来 患 者 数 ( 人 )		275,578	284,541	8,963
一日平均外来患者数(人)		1,124.8	1,161.4	36.6

(2) 経理の状況

平成19年4月1日から平成20年3月31日までの実績 (単位 千円)

区 分	予 算 現 額	執 行 額	差 引	執 行 率 ( % )
収 益 的 収 入	11,400,000	11,532,982	-132,982	101.2
収 益 的 支 出	11,400,000	11,265,914	134,086	98.8
資 本 的 収 入	561,200	500,303	60,897	89.1
資 本 的 支 出	1,089,234	963,370	125,864	88.4

(3) 財産の現在高(消費税及び地方消費税除く)

平成20年3月31日現在 (単位 千円)

科 目	現 在 高	科 目	現 在 高
ア 資産の部		イ 負債の部	1,188,192
固定資産	13,078,328	固定負債	70,276
流動資産	4,916,016	流動負債	1,117,916
繰延勘定	49,643	ウ 資本の部	16,855,795
		資本金	9,358,478
		剰余金	7,497,317
合 計	18,043,987	合 計	18,043,987

(4) 企業債の現在高

平成20年3月31日現在 (単位 千円)

項 目	現 在 高	借 入 先	
企 業 債	3,108,264	財 務 省	1,801,931
		郵便貯金・簡易生命 保険管理機構	582,046
		公営企業金融公庫	81,687
		銀 行	642,600

下水道事業会計

(1) 事業の概況

平成19年4月1日から平成20年3月31日までの実績

項 目	業務の予定量	実 績	差 引	増減率(%)
汚水処理戸数(戸)	387,580	383,075	4,505	1.2
汚水処理水量(m <sup>3</sup> )	128,402,247	124,916,118	3,486,129	2.7
一日平均汚水処理水量(m <sup>3</sup> )	351,787	341,301	10,486	3.0

(2) 経理の状況

平成19年4月1日から平成20年3月31日までの実績 (単位 千円)

区 分	予 算 現 額	執 行 額	差 引	執 行 率 (%)
収 益 的 収 入	21,788,565	21,793,888	5,323	100.0
収 益 的 支 出	21,912,475	21,317,041	595,434	97.3
資 本 的 収 入	31,236,185	21,691,070	9,545,115	69.4
資 本 的 支 出	42,082,180	30,485,826	11,596,354	72.4

(3) 財産の現在高(消費税及び地方消費税除く) 平成20年3月31日現在 (単位 千円)

科 目	現 在 高	科 目	現 在 高
ア 資産の部	382,475,595	イ 負債の部	14,433,643
固定資産	372,095,819	固定負債	7,058,900
流動資産	10,379,776	流動負債	7,374,743
		ウ 資本の部	368,041,952
		資本金	288,439,619
		剰余金	79,602,333
合 計	382,475,595	合 計	382,475,595

(4) 企業債の現在高

平成20年3月31日現在 (単位 千円)

項 目	現 在 高	借 入 先	
企 業 債	174,380,427	財 務 省	46,256,001
		郵便貯金・簡易生命 保険管理機構	54,687,813
		公営企業金融公庫	59,599,357
		市 中 銀 行 等	13,837,256



## 【7】健全化判断比率・資金不足比率



平成20年度から自治体の財政の健全度を全国一律の基準により算出した「健全化判断比率・資金不足比率」を公表します。さいたま市の比率は次のとおりです。

### 実質赤字比率

—%

早期健全化基準	11.25%
財政再生基準	20.00%

一般会計等の1年間の収支に赤字があった場合の財政の規模に対する比率です。赤字がなければ「- %」と表示します。対象となる会計は、一般会計、母子寡婦福祉資金貸付、用地先行取得、大宮駅西口都市改造、南与野駅西口土地区画整理、公債管理の各会計です。

### 連結実質赤字比率

—%

早期健全化基準	16.25%
財政再生基準	40.00%

市の全会計の合計で1年間の収支に赤字があった場合の財政の規模に対する比率です。赤字がなければ「- %」と表示します。対象となる会計には、水道事業等の公営企業会計も含まれています。

### 実質公債費比率

8.3%

早期健全化基準	25.0%
財政再生基準	35.0%

1年間の市債の償還額等の、財政の規模に対する比率です。償還額が多ければ比率は高くなり、長期で借り入れるなどにより1年間の償還額が少なくなれば比率は低下します。平成19年度決算から都市計画税を財源として含めることになったため、昨年度(12.1%)より比率が低下しました。

### 将来負担比率

72.1%

早期健全化基準	400.0%
---------	--------

市債の借入残高、退職手当相当額等の財政の規模に対する比率です。市債借入残高や退職手当負担見込額、第3セクター等の赤字があると比率が上昇し、残高等が減少すれば比率は低下します。また、積立基金があれば、将来の負担額を差し引けるため、比率が低下します。

### 資金不足比率

—%

経営健全化基準	20.0%
---------	-------

公営企業の資金不足額の、事業の規模に対する比率です。対象となる会計は、水道事業、病院事業、下水道事業、大宮駅西口、南与野駅西口以外の土地区画整理事業と市街地再開発事業、食肉市場及びと畜場事業の各会計です。

## 【 8 】平成 19 年度決算主要事業の状況

### 〔 市長公室 〕

(単位：千円)

事業名	H19決算額	事業の概要
事業PRマガジン	7,455	市の政策や事業に対する市民の理解促進を図るため、漫画を用いた事業PRマガジンを発行しました。(平成19年度は9・10・12・2・4月に発行)

### 〔 政策局 〕

(単位：千円)

事業名	H19決算額	事業の概要
情報システム最適化事業	339,934	電子市役所構築に向けて、現行システムを整理・統合し、業務の効率化及びIT経費の適正化を図っています。併せて情報セキュリティ対策の充実・強化に努めました。
行政情報検索システムの構築	7,316	情報公開の充実を図るため、文書目録データ(文書件名、担当課名、登録年度等)を市のホームページ上に公開し、市民が検索できるシステムの開発・運用を行いました。
さいたまシティカップ開催事業	47,052	世界の強豪クラブチームであるマンチェスター・ユナイテッド(イングランド)を招き、本市をホームタウンとするJチームの浦和レッドダイヤモンズとの国際親善試合を開催しました。
国際交流推進事業	11,930	平成19年6月に「国連北東アジアさいたまシンポジウム」を開催しました。

### 〔 総務局 〕

(単位：千円)

事業名	H19決算額	事業の概要
災害に強いまちづくり計画の策定	5,754	災害による被害を最小限にとどめるため、災害に強いまちづくり計画を策定しました。
災害時情報ホームページの構築	1,775	大規模災害が発生した場合における被害情報や避難施設、医療関係の情報などを市民等に迅速に周知、提供するシステムの構築を行いました。
八都県市合同防災訓練の実施	134,832	市民・国・防災関係機関との連携により防災体制の強化を図るため、八都県市合同防災訓練(中央会場)を実施しました。
防災行政無線の整備	36,599	災害時の避難勧告等の広報体制の強化を図るため、防災行政無線の整備を行います。

### 〔 市民局 〕

(単位：千円)

事業名	H19決算額	事業の概要
盆栽関連事業等整備事業	589,952	盆栽文化の振興・活用の拠点となる盆栽関連施設の基本設計・実施設計を行うとともに、盆栽等(盆栽100点、盆器等423点)を購入しました。
鉄道博物館整備促進事業	1,258,788	鉄道博物館建設の助成や鉄道博物館整備促進検討委員会への負担金を支出するとともに鉄道博物館整備基金への利子の積立を行いました。
防犯対策事業	2,917	青色回転灯を搭載した車両を使用し、防犯パトロールを開始しました。

(単位：千円)

事業名	H19決算額	事業の概要
交通安全施設設置及び維持管理事業	717,766	道路照明灯、道路反射鏡等の設置及び維持管理を行いました。
浦和駅東口関連事業 (市民活動サポートセンター整備事業)	867,446	市民活動を支援し、その活性化を図るための拠点施設として、平成19年10月に市民活動サポートセンターを浦和駅東口駅前ビルのコムナーレ9階に開設しました。
浦和駅東口関連事業 (浦和コミュニティセンター整備事業)	1,149,985	コミュニティ活動の拠点として、コムナーレ10階(一部9階)に浦和コミュニティセンターを整備しました。
プラザノース整備事業	3,584,989	地域中核施設プラザノースの整備を行いました。
コールセンター運営事業	32,918	市民からの問合せに対し、あらかじめ蓄積したFAQ(よくある質問と回答)等を活用しながら、親切・丁寧に答えることで市民サービスの向上を図りました。
窓口申請パッケージ化事業	8,250	区役所における複数の窓口での手続きを、専用の窓口に集約する区役所窓口のワンストップサービスを実現しました。(見沼区で試行)
区まちづくり推進事業	1,026,502	区民会議の開催及び各区独自の事業を行うなど、区民と協働した特色あるまちづくりを推進しました。
区役所ISO14001認証取得推進事業	11,725	各区役所(5区)で環境マネジメントシステムの国際規格である「ISO14001」の認証を取得しました。

## [ 保健福祉局 ]

(単位：千円)

事業名	H19決算額	事業の概要
自動体外式除細動器(AED)整備事業	32,899	公共施設等に自動体外式除細動器(AED)を整備しました。 <整備実績>228器
(仮称)さいたま市民医療センター整備事業	2,663,139	前年度に引き続き、さいたま市民医療センターの建設工事を行いました。
高齢者生きがいセンター管理運営事業	14,706	高齢者の就労及び地域活動の支援を行うため、指定管理者による各種技術指導や研修を行いました。
精神障害者保健福祉手帳診断書料補助事業	1,935	精神障害者保健福祉手帳の交付、更新申請時に必要となる医師診断書の費用を補助しました。
障害者生活支援センター設置事業	198,430	障害者等が安心して生活できるように相談支援を行う障害者生活支援センターを各区に設置し、運営を行いました。
乳幼児医療費支給事業	2,358,602	乳幼児の保健の向上と福祉の増進を図るため、医療費を助成しました。
障害者総合支援センター事業	52,499	障害者が地域で安心して自立した生活を営むことができるよう障害者の就労支援、生活支援、授産施設に対する支援、社会参加支援などの各種支援を総合的に実施しました。
子育てヘルパー派遣事業	626	体調不良で昼間、家事や育児の手伝いをしてくれる方がいない子育て世帯などに家事・育児ヘルパーを派遣する事業を実施しました。
高等技能訓練促進費事業	13,493	母子家庭の自立促進を目的に、高等技能訓練促進費を助成し、資格の取得を支援しました。

(単位：千円)

事業名	H19決算額	事業の概要
放課後子ども教室	14,851	国の「放課後子どもプラン」創設を受け、放課後子ども教室を試行的に実施しました。
放課後児童健全育成施設整備事業	121,204	待機児童の解消及び保育環境改善を図るための施設整備に伴う測量・調査、修繕、民設児童クラブへの補助を実施しました。
病児保育事業	26,227	市内の認可保育所に通園中の児童を対象に、医療機関3箇所で、病氣中及び病氣回復期の児童の一時保育を行いました。
認可外保育施設運営事業	471,485	待機児童の解消と保育の充実を図るため、市の基準で認定した施設に助成を行いました。
青少年関係団体指導育成事業	24,037	青少年団体の育成を目的とする活動に対し、支援しました。
児童虐待防止対策事業	69,681	児童虐待の発生防止から家族へのフォローアップに至るまでの総合的な支援施策を実施しました。
高齢者の生活機能チェックの実施	104,676	高齢者の生活機能低下を早期に発見するため、基本健康診査と併せて実施しました。
特定不妊治療助成事業	82,273	不妊治療に係る経済的負担の軽減を図るため、市で定めた要件を満たしている法律上の夫婦に対し、1回の治療につき10万円まで、1年度当たり2回を限度に通算で5年度助成を行いました。

## 〔環境局〕

(単位：千円)

事業名	H19決算額	事業の概要
低公害車普及促進事業	79,007	自動車排出ガスの抑制を図るため、公用車への低公害車の導入を推進しました。
天然ガス自動車普及促進事業	9,384	自動車排出ガスの抑制を図るため、天然ガス自動車の導入支援を行いました。
一般廃棄物処理施設整備事業	23,864	老朽化した焼却施設の代替施設としてリサイクル施設を併設した新規施設を整備します。

## 〔経済局〕

(単位：千円)

事業名	H19決算額	事業の概要
戦略的企業誘致の推進	65,274	財政基盤の強化、産業経済の活性化及び雇用機会の創出などを行うため、戦略的な企業誘致活動を展開し、平成17年7月から平成19年度末までに38社の立地を達成しました。
中小企業資金融資事業	3,587,314	市内において事業を営む中小企業者及び創業者に、経営の安定及び向上に必要な資金の融資のあっせんを行ないました。
勤労者支援資金融資事業	749,000	勤労者に対して、住宅・教育・医療に関し、必要とする資金の融資のあっせんを行いました。
中小企業等総合支援事業	388,529	中小企業の経営基盤強化や新事業への進出、創業者の創出等に係る支援事業、勤労者福祉事業を産業創造財団を中心に総合的に実施しました。
農業政策推進事業	17,345	さいたま市農業振興ビジョンに基づき、農家・市民の協働による都市農業を推進しました。

## [ 都市局 ]

(単位：千円)

事業名	H19決算額	事業の概要
大宮公園サッカー場改築事業	3,696,480	大宮アルディージャJ1昇格に伴い、J1規格に適合するための改築工事を行い、平成19年11月に開設しました。
グリーンパラソル推進事業	1,357,669	都市公園の配置状況や地域の特性等を考慮し、歩いていける身近な公園として、街区公園等の公園について用地取得及び整備を行いました。
合併記念見沼公園整備事業	163,376	セントラルパーク整備事業として、合併記念見沼公園の整備事業を行い、平成19年11月に開園しました。
組合施行等土地区画整理支援事業	11,642,527	15土地区画整理組合への補助金交付、14土地区画整理組合への事業資金貸付を行いました。
J R川越線日進・指扇駅間新駅設置事業	734,266	新駅（西大宮駅）設置に関連した委託業務及び施行協定に基づく駅舎負担金等の執行を行いました。
指扇土地区画整理事業	106,975	土地区画整理事業に必要な設計、測量を行いました。
日進駅周辺まちづくり推進事業	390,255	日進駅橋上化に関するJ R東日本との施行協定を締結し、事業用地の取得及び物件移転を行ないました。
浦和東部・岩槻南部地域整備推進事業	2,541,807	主に浦和東部第二地区及び岩槻南部新和西地区への補助金や、浦和美園地下道西側改修工事等を行いました。
東浦和第二土地区画整理事業	311,779	土地区画整理事業に必要な調査、設計、測量や宅地造成工事及び移転補償等を行いました。
与野駅西口土地区画整理事業	114,292	土地区画整理事業に伴う各種業務委託及び物件移転補償並びに区画道路配水管布設工事等公共施設整備を行いました。
岩槻駅西口土地区画整理事業	376,072	土地区画整理事業の推進を図るため、区画街路築造工事及び建物移転補償、建物物件調査委託等を行いました。
浦和駅周辺鉄道高架化事業	2,723,906	京浜東北線大宮方面行きの高架化工事を推進するとともに、客貨線旅客ホーム新設のための高架下物件移転に伴う仮囲い工事を実施しました。
浦和駅東口駅前地区第二種市街地再開発事業	15,980,616	浦和駅東口駅前地区再開発エリア内で、ビル、地下駐車場、広場及び街路の整備を行いました。
大宮駅西口第四土地区画整理事業	490,773	地区内の大規模街区（3街区）の使用収益開始に向けた都市計画道路西口広路線のライフライン整備を実施し、建物4戸を移転しました。

## [ 建設局 ]

(単位：千円)

事業名	H19決算額	事業の概要
橋りょうの保全	136,461	管理する橋りょうの点検を実施するとともに、耐震補強工事を3橋りょうについて実施しました。
あんしん歩行エリア整備事業	52,991	歩行者及び自転車利用者の安全な通行を確保するため、北浦和地区及び岩槻本町地区の2地区について整備を実施し、全7地区の整備が完了しました。
合併支援道路の整備	7,610,178	合併支援道路の整備促進のため、測量調査設計、工事及び用地買収を実施しました。

(単位：千円)

事業名	H19決算額	事業の概要
都市計画街路の整備	4,451,219	都市計画街路の整備促進のため、測量調査設計、工事及び用地買収を実施しました。
河川改修の推進	1,800,015	浸水被害の軽減と治水安全度の向上を図るため、市内を流れる河川の改修工事を行いました。
既存建築物耐震改修促進事業	21,434	耐震改修を促進するため「市耐震改修促進計画」を策定するとともに、民間建築物の耐震改修に対し助成しました。
既存建築物アスベスト対策事業	3,358	アスベストによる被害の未然防止を図るため、含有調査費及び除去工事等の費用に対し助成しました。
市営春野団地建設事業	749,455	市営春野団地を建設しています。
市営住宅耐震改修事業	448,050	耐震性の劣っている市営住宅の耐震改修工事を行いました。(21棟)
公共下水道の整備	12,675,338	下水道汚水事業、浸水対策事業、合流改善事業を行いました。

## 【市立病院】

(単位：千円)

事業名	H19決算額	事業の概要
医療機器の充実	390,256	高度医療及び特殊医療を行うため、医療機器を購入しました。

## 【消防局】

(単位：千円)

事業名	H19決算額	事業の概要
消防署・所の整備	689,186	平成18年度に引き続き、継続事業の大宮消防署大成出張所及び浦和消防署日の出張所の庁舎建設工事を行いました。
消防車両の整備	588,258	複雑多様化する災害に対応するため、消防機動力の確保に必要な消防車両を整備しました。
消防水利の整備	74,328	消防水利整備計画に基づき、耐震性防火水槽及び消火栓を整備するとともに維持管理を行いました。
住宅用火災警報器設置啓発事業	2,005	住宅用火災警報器設置促進のため、説明用ミニハウスやパネル、チラシを作成し市民に対し普及啓発を行いました。

## 【水道局】

(単位：千円)

事業名	H19決算額	事業の概要
水道施設整備事業	4,949,287	安全な水道水を安定して供給するため、老朽水道管の更新等の水道施設の整備を計画的に推進します。
鉛給水管解消事業	1,353,877	水道メーターの接続部分等に一部使用されている鉛給水管の取替修繕を行います。
有効率向上対策事業	125,496	配水本管接合ボルトの交換修繕や漏水調査を実施し、漏水事故の防止と限りある水資源の有効活用を図ります。

## [ 教育委員会 ]

(単位：千円)

事業名	H19決算額	事業の概要
小中学校空調整備事業	244,600	小・中学校の特別教室（図書室・音楽室）及び普通教室に空調設備を整備しました。
つばさ小学校建設事業	413,210	日進・宮原地区の過大規模校解消に向けて、日進東地区土地区画整理事業地内に、新設校の建設工事に着手しました。
校舎等耐震診断・耐震補強事業	2,127,713	新耐震設計法（昭和56年6月施行）前の基準により建設された校舎等の耐震診断を実施し、必要に応じて補強設計・補強工事を行いました。
学校図書館司書の配置	174,984	図書館教育の充実を図るため、全小・中学校に専任の司書を配置しました。
少人数指導サポート事業	107,550	少人数指導を実施するため、全小・中学校に少人数指導サポートプラン臨時教員補助員を配置しました。
小学校体育授業サポーター派遣事業	43,038	体育授業における教員の実技補助者として、全小学校にサポーターを派遣しました。
英語教育充実推進事業	188,086	小・中一貫の「英会話」を、全小・中学校において実施しました。
人間関係プログラムの推進	10,268	人間関係プログラムの授業内容の見直しと効果測定の検証を行いました。
学校・学級支援員の派遣	67,380	身体面、行動面で配慮を要する児童生徒等のいる学校への支援員を配置しました。
学校防犯体制整備事業	165,317	児童の安全確保を図るため、全小学校及び特別支援学校に各1名の警備員を配置しました。
全国高等学校総合体育大会推進事業	16,224	平成20年度全国高校総体の事前準備として、リハーサル大会、広報活動、先催地調査等を行いました。
(仮称)谷田地区公民館整備事業	16,871	谷田地区に公民館を建設するにあたり、工事にかかる基本・実施設計委託等を行いました。
中央図書館管理運営事業	2,200,726	さいたま市図書館ネットワークの中核となる所蔵能力約70万冊（書庫含む）の中央図書館を開館しました。


## [ 選挙管理委員会 ]

(単位：千円)

事業名	H19決算額	事業の概要
臨時期日前投票所の設置	35,626	統一地方選挙・参議院議員通常選挙・県知事選挙において、投票環境の向上を図るため、各区に1箇所臨時期日前投票所を設置しました。

## 2 平成20年度上半期の財政状況

《平成20年4月1日～平成20年9月30日》



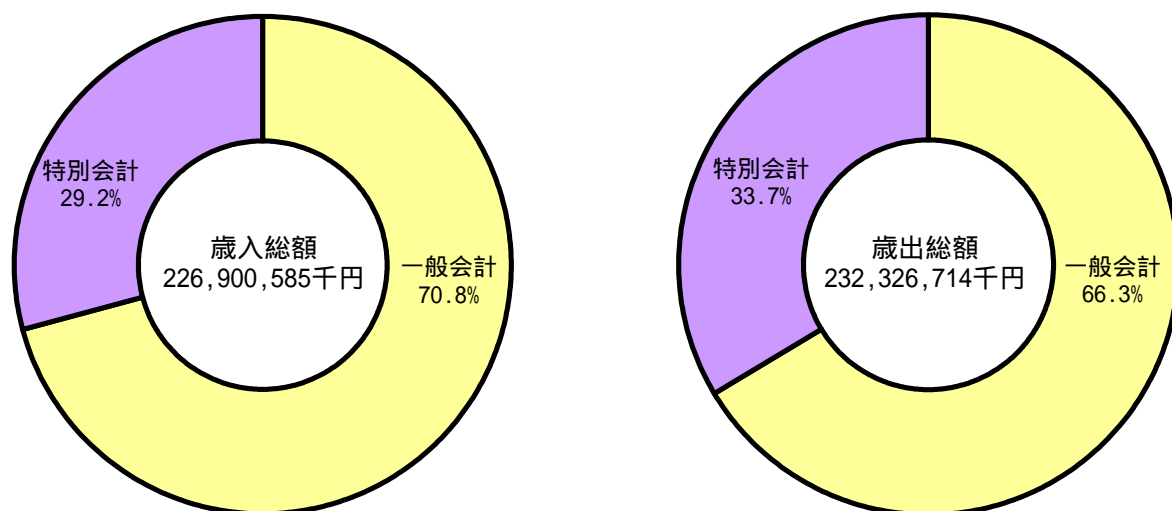


## 【1】平成20年度一般会計・特別会計予算の執行状況

平成20年度（平成20年9月末現在）のさいたま市の一般会計・特別会計予算の執行状況は、収入済額が2,269億58万5千円、予算現額に対する収入割合は38.4%、また支出済額は2,323億2,671万4千円、予算現額に対する支出割合は39.4%であり、市民一人当たりの歳入額は18万7千円、歳出額は19万2千円となっています。

（平成20年10月1日現在人口 1,210,361人）

### 一般会計・特別会計構成比率



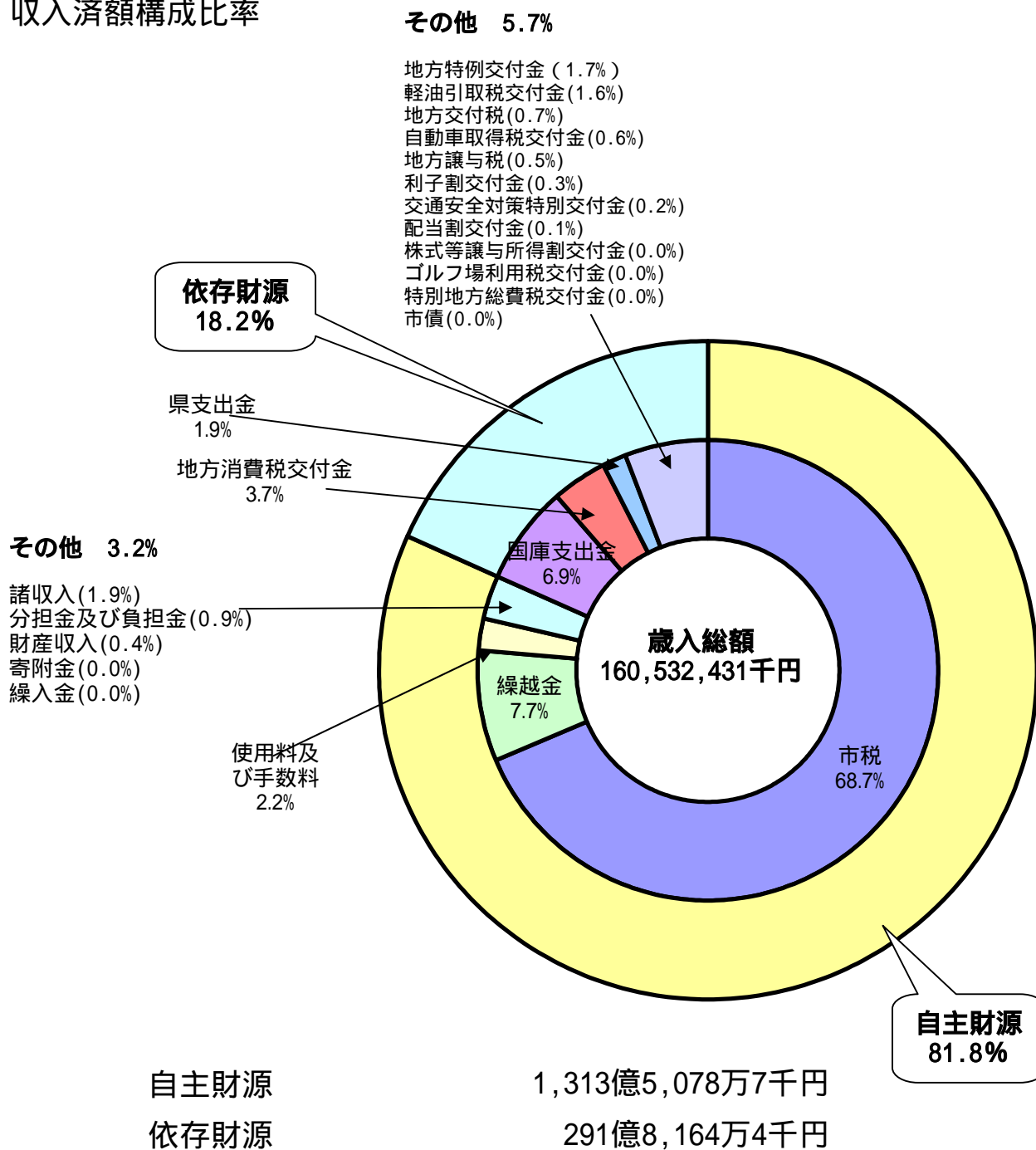
(単位 千円)

区 分 会 計		予 算 現 額	収 入 済 額	収入済額と予 算現額の比較	支 出 済 額	支出済額と予 算現額の比較
一 般 会 計		409,307,625	160,532,431	39.2%	154,054,252	37.6%
特 別 会 計	国 民 健 康 保 険 事 業	94,074,000	35,672,570	37.9%	45,499,030	48.4%
	老 人 保 健 事 業	9,335,002	5,629,904	60.3%	7,222,893	77.4%
	介 護 保 険 事 業	49,238,000	19,253,108	39.1%	18,547,497	37.7%
	後 期 高 齢 者 医 療 事 業	14,859,000	3,021,485	20.3%	4,033,882	27.1%
	母 子 寡 婦 福 祉 資 金 貸 付 事 業	43,000	50,996	118.6%	12,672	29.5%
	市 営 北 与 野 駅 北 口 地 下 駐 車 場 事 業	340,000	28,021	8.2%	99,521	29.3%
	食 肉 中 央 卸 売 市 場 及 び と 畜 場 事 業	383,000	94,380	24.6%	169,457	44.2%
	用 地 先 行 取 得 事 業	987,000	224,893	22.8%	606,844	61.5%
	浦 和 駅 東 口 駅 前 地 区 市 街 地 再 開 発 事 業	329,990	99,290	30.1%	193,866	58.7%
	大 宮 駅 西 口 都 市 改 造 事 業	1,039,040	11,791	1.1%	227,723	21.9%
	東 浦 和 第 二 土 地 区 画 整 理 事 業	536,242	19,143	3.6%	200,283	37.3%
	浦 和 東 部 第 一 特 定 土 地 区 画 整 理 事 業	2,593,140	42,635	1.6%	414,527	16.0%
	北 部 拠 点 宮 原 土 地 区 画 整 理 事 業	2,320,000	1,900,864	81.9%	198,000	8.5%
	深 作 西 部 土 地 区 画 整 理 事 業	167,000	52	0.0%	15,849	9.5%
	南 与 野 駅 西 口 土 地 区 画 整 理 事 業	617,402	98,469	15.9%	115,816	18.8%
	指 扇 土 地 区 画 整 理 事 業	170,440	34,445	20.2%	32,804	19.2%
	江 川 土 地 区 画 整 理 事 業	861,425	113,599	13.2%	244,352	28.4%
	南 平 野 土 地 区 画 整 理 事 業	228,016	71,064	31.2%	40,107	17.6%
	公 債 管 理	2,747,000	1,445	0.1%	397,339	14.5%
計	180,868,697	66,368,154	36.7%	78,272,462	43.3%	
合 計	590,176,322	226,900,585	38.4%	232,326,714	39.4%	

## 【2】平成20年度一般会計款別歳入予算の執行状況

平成20年度（平成20年9月末現在）のさいたま市の一般会計歳入の収入済額は、1,605億3,243万1千円で、予算現額に対する収入割合は39.2%となっています。

### 収入済額構成比率



(単位 千円)

区 分 款	予 算 現 額			計	収 入 済 額	収 入 済 額 と 予 算 現 額 の 比 較
	当 初 予 算 額	補 正 予 算 額	継 続 費 及 び 繰 越 事 業 費 繰 越 財 源 充 当 額			
1 市 税	221,244,962	0	0	221,244,962	110,245,738	49.8%
2 地 方 譲 与 税	3,017,000	0	0	3,017,000	861,946	28.6%
3 利 子 割 交 付 金	947,000	0	0	947,000	390,247	41.2%
4 配 当 割 交 付 金	1,190,000	0	0	1,190,000	185,537	15.6%
5 株 式 等 譲 渡 所 得 割 交 付 金	611,000	0	0	611,000	0	0.0%
6 地 方 消 費 税 交 付 金	9,755,000	0	0	9,755,000	6,003,497	61.5%
7 ゴ ル フ 場 利 用 税 交 付 金	113,000	0	0	113,000	44,595	39.5%
8 特 別 地 方 消 費 税 交 付 金	1	0	0	1	0	0.0%
9 自 動 車 取 得 税 交 付 金	3,067,000	0	0	3,067,000	932,721	30.4%
10 軽 油 引 取 税 交 付 金	6,674,000	0	0	6,674,000	2,631,710	39.4%
11 地 方 特 例 交 付 金	2,937,000	0	0	2,937,000	2,639,736	89.9%
12 地 方 交 付 税	2,460,000	0	0	2,460,000	1,099,809	44.7%
13 交 通 安 全 対 策 特 別 交 付 金	600,000	0	0	600,000	239,939	40.0%
14 分 担 金 及 び 負 担 金	3,977,365	0	545,826	4,523,191	1,471,856	32.5%
15 使 用 料 及 び 手 数 料	6,800,668	0	0	6,800,668	3,532,537	51.9%
16 国 庫 支 出 金	40,609,782	0	2,705,251	43,315,033	11,096,765	25.6%
17 県 支 出 金	10,251,706	0	0	10,251,706	3,055,142	29.8%
18 財 産 収 入	4,883,894	0	0	4,883,894	635,872	13.0%
19 寄 附 金	15,011	100	0	15,111	11,549	76.4%
20 繰 入 金	14,358,813	0	3,663,134	18,021,947	6,900	0.0%
21 繰 越 金	1	395,680	5,197,434	5,593,115	12,327,143	220.4%
22 諸 収 入	21,917,320	0	0	21,917,320	3,119,192	14.2%
23 市 債	34,999,477	145,600	6,224,600	41,369,677	0	0.0%
合 計	390,430,000	541,380	18,336,245	409,307,625	160,532,431	39.2%

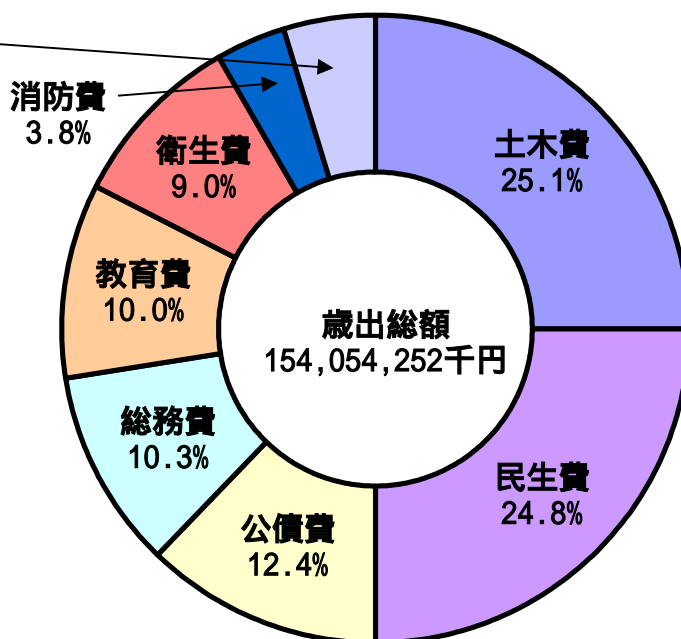
### 【3】平成20年度一般会計目的別歳出予算の執行状況

平成20年度(平成20年9月末現在)のさいたま市の一般会計歳出の支出済額は、1,540億5,425万2千円で、予算現額に対する支出割合は37.6%となっています。

#### 支出済額構成比率

その他 4.6%

商工費(3.3%)  
議会費(0.5%)  
労働費(0.4%)  
農林水産業費(0.4%)  
災害復旧費(0.0%)



(単位 千円)

区分 款	予 算 現 額				計	支 出 済 額	支出済額と 予算現額の 比較
	当初予算額	補正予算額	継続費及び 繰越事業費 繰越額	予備費支出 及び流用増 減			
1 議会費	1,636,504		0	0	1,636,504	808,160	49.4%
2 総務費	41,560,192	10,100	350,421	4,253	41,924,966	15,910,569	38.0%
3 民生費	106,027,109	213,161	180,560	0	106,420,830	38,275,647	36.0%
4 衛生費	42,364,332		3,732,959	0	46,097,291	13,884,559	30.1%
5 労働費	835,194		0	0	835,194	653,907	78.3%
6 農林水産業費	1,487,291		0	0	1,487,291	544,810	36.6%
7 商工費	7,283,741	14,080	0	0	7,297,821	5,090,351	69.8%
8 土木費	92,165,625	304,039	12,705,905	0	105,175,569	38,627,794	36.7%
9 消防費	13,524,256		0	0	13,524,256	5,851,623	43.3%
10 教育費	39,461,596		1,366,400	4,000	40,831,996	15,359,886	37.6%
11 災害復旧費	5		0	0	5	0	0.0%
12 公債費	43,884,155		0	0	43,884,155	19,046,946	43.4%
13 予備費	200,000		0	8,253	191,747		
合 計	390,430,000	541,380	18,336,245	0	409,307,625	154,054,252	37.6%

## 【4】平成20年度上半期市税収入と負担の状況

(単位 円)

区 分	予算現額	調定額 (A)	収入済額 (B)	収入率 (%) (B)/(A)	市民負担額(収入済額)	
					1人当たり	1世帯当たり
市 民 税	116,237,000,000	112,287,265,454	47,245,777,365	42.1	39,034	92,643
固 定 資 産 税	76,817,000,000	81,420,018,182	45,535,842,443	55.9	37,622	89,290
軽自動車税	756,000,000	839,659,967	716,625,314	85.3	592	1,405
市たばこ税	6,839,000,000	3,519,517,195	3,519,429,657	100.0	2,908	6,901
特別土地保有税	2,000	62,982,520	0	0	0	0
事業所税	3,900,000,000	3,416,747,150	3,368,571,188	98.6	2,783	6,605
都市計画税	16,695,000,000	17,808,102,665	9,858,794,694	55.4	8,145	19,332
入湯税	960,000	697,350	697,350	100.0	1	1
合 計	221,244,962,000	219,354,990,483	110,245,738,011	50.3	91,085	216,178

\* 市民1人当たり、1世帯当たりの負担額は、収入済額を下記の数値で除したものの

・人口 1,210,361人、世帯数 509,976世帯 (平成20年10月1日現在)

## 【5】平成20年度上半期特別会計の主な事業の状況

### 国民健康保険事業

・給付状況等

平成20年度上半期

区 分	件 数	保 険 者 負 担 金
療 養 給 付 費	2,193,168 件	28,179,808,360 円
療 養 費	63,198	504,849,539
高 額 療 養 費	38,361	2,547,564,793
移 送 費	0	0
出 産 育 児 一 時 金	732	257,060,505
葬 祭 費	545	27,250,000
合 計	2,296,004	31,516,533,197
老人保健医療費拠出金		2,102,492,728
介 護 納 付 金		2,177,689,910

### 老人保健事業

・給付状況等

平成20年度上半期

区 分	件 数	保 険 者 負 担 金
医 療 給 付 費	212,337 件	5,659,019,216 円
医 療 費 支 給 費	47,038	468,629,659
合 計	259,375	6,127,648,875

### 介護保険事業

・給付状況等

平成20年度上半期

区 分	件 数	保 険 者 負 担 金
介 護 サービス等諸費	272,296 件	14,903,619,565 円
支 援 サービス等諸費	46,339	780,188,510
高 額 介 護 サービス等諸費	35,998	308,603,851
合 計	354,633	15,992,411,926

母子寡婦福祉資金貸付事業

・各種資金貸付状況

平成20年度上半期

区 分	件 数	貸 付 金 額
修 学 資 金	26 件	7,205,784 円
技 能 習 得 資 金	3	997,080
修 業 資 金	0	0
生 活 資 金	2	891,840
転 宅 資 金	1	219,400
就 学 支 度 資 金	5	1,801,400
合 計	37	11,115,504

市営駐車場事業

・利用状況

平成20年度上半期

区 分	駐 車 台 数	使 用 料 収 入
北与野駅北口地下駐車場	75,176 台	28,346,760 円
合 計	75,176	28,346,760



食肉中央卸売市場及びと畜場事業

・使用状況

平成20年度上半期

区 分	取引頭数及びと畜頭数等	使 用 料 収 入
食 肉 中 央 卸 売 市 場	33,678 頭	14,697,479 円
	6,450,085.9 kg	
と 畜 場	33,733 頭	61,406,038
合 計	—————	76,103,517

\* 市場の使用料については、頭数、重量に対する売上金額の3 / 1 , 0 0 0

\* と畜場の使用料については、1頭当たりの使用料×頭数

用地先行取得事業

・用地取得状況

平成20年9月30日現在

区 分	面 積 ( m <sup>2</sup> )
大 宮 駅 東 口 地 区	3,290.88
大 宮 駅 西 口 地 区	39,243.46
与 野 中 央 公 園	9,634.35
( 仮 称 ) 岩 槻 南 辻 公 園	31,155.50
合 計	83,324.19

再開発事業

・進捗状況

平成20年9月30日現在

区 分	施行面積 ( h a )	事 業 機 関	用 地 買 収 率 ( % )
浦和駅東口駅前地区市街地再開発事業	2.80	H5 ~ H25	100.0

区画整理事業

・進捗状況

平成20年9月30日現在

区 分	施行面積 ( h a )	事 業 期 間	進捗率 ( % )
大宮駅西口第四土地区画整理事業	9.68	H 7 ~ H25	31.2
東浦和第二土地区画整理事業	76.70	H10 ~ H27	8.8
浦和東部第一土地区画整理事業	55.88	H12 ~ H31	19.1
北部拠点宮原土地区画整理事業	31.70	H10 ~ H19	96.0
深作西部土地区画整理事業	72.09	S46 ~ H25	99.5
南与野駅西口土地区画整理事業	14.70	H 7 ~ H25	37.6
江川土地区画整理事業	79.30	S63 ~ H24	88.0
南平野土地区画整理事業	67.13	S63 ~ H20	92.9
指扇土地区画整理事業	29.90	H17 ~ H31	3.2

\* 進捗率 執行済額 / 事業計画上の総事業費

## 【6】財産の状況

・公有財産

平成20年9月30日現在

区 分		土 地	建 物			
			木 造	非 木 造	計	
行 政 財 産	公 用	本 庁 舎	28,961.16	1,074.60	33,006.95	34,081.55
		その他の 消 防 施 設	107,699.68	148.05	43,867.28	44,015.33
		行政機関  その他の施設	569,318.07	210.60	210,787.01	210,997.61
	公 共 用	学 校	3,161,176.01	5,819.11	1,329,974.98	1,335,794.09
		公 営 住 宅	188,559.67	2,753.43	137,646.84	140,400.27
		公 園	3,321,984.38	883.60	69,856.81	70,740.41
		そ の 他 の 施 設	2,043,587.75	9,807.73	565,836.08	575,643.81
計		9,421,286.72	20,697.12	2,390,975.95	2,411,673.07	
普 通 財 産		703,041.09	2,188.50	51,274.13	53,462.63	
合 計		10,124,327.81	22,885.62	2,442,250.08	2,465,135.70	

・有価証券

平成20年9月30日現在

名 称	現 在 高 ( 額 面 総 額 )
	円
株式会社 テレビ埼玉	26,200,000
株式会社 さいたまアリーナ	30,000,000
大宮ソニックシティ 株式会社	200,000
埼玉新都市交通 株式会社	60,000,000
埼玉高速鉄道 株式会社	5,743,850,000
株式会社 ジェイコムさいたま	21,725,000
株式会社 三菱自動車フットボールクラブ	8,000,000
株式会社 日本宝くじシステム	2,000,000
株式会社 りそなホールディングス	8,853,950
株式会社 ルミネ	48,000,000
浦和総業 株式会社	5,500,000
浦和商业開発 株式会社	50,000,000
株式会社 さいたまソフトウェアセンター	50,000,000
株式会社 浦和総合流通センター	17,250,000
北浦和ターミナルビル 株式会社	66,950,000
与野都市開発 株式会社	210,000,000
岩槻都市振興株式会社	604,150,000
株式会社 ダイサンホール	1,015,136
合 計	6,953,694,086

・出資による権利

平成20年9月30日現在

名 称	現 在 高
	円
財団法人 埼玉県産業文化センター	5,000,000
財団法人 地域活性化センター	5,350,000
財団法人 地域総合整備財団	50,000,000
財団法人 さいたま市公立施設管理公社	10,000,000
財団法人 地方自治情報センター	2,000,000
財団法人 地方公務員安全衛生推進協会	26,000,000
財団法人 地方公務員等ライフプラン協会	17,000,000
地方公営企業等金融機構	81,000,000
財団法人 国有財産管理調査センター	1,000,000
さいたま市土呂農住組合	10,000
さいたま市土地開発公社	10,000,000
財団法人 浦和パーキングセンター	600,000,000
財団法人 さいたま市文化振興事業団	155,000,000
財団法人 さいたま市国際交流協会	114,441,000
財団法人 さいたま市浦和地域医療センター	30,000,000
社会福祉法人 さいたま市社会福祉事業団	19,100,000
財団法人 さいたま市在宅ケアサービス公社	200,000,000
社団法人 さいたま観光コンベンションビューロー	10,000,000
財団法人 さいたま市産業創造財団	200,000,000
財団法人 埼玉県伝統工芸協会	300,000
埼玉県信用保証協会	30,753,715
財団法人 埼玉県労働者信用基金協会	33,760,000
財団法人 埼玉県勤労者福祉センター	513,000
埼玉県農業信用基金協会	11,550,000
社団法人 埼玉県農林公社	11,290,000
財団法人 さいたま市公園緑地協会	30,000,000
財団法人 さいたま市都市整備公社	5,100,000
財団法人 さいたま市土地区画整理協会	10,000,000
財団法人 区画整理促進機構	10,000,000
財団法人 リバーフロント整備センター	2,000,000
財団法人 さいたま市体育協会	200,000,000
合 計	1,881,167,715

・基金

平成20年9月30日現在

区	分	現 在 高
		円
職員退職手当基金		2,401,849
財政調整基金		9,130,157,793
減債基金		8,440,337,903
学校災害救済基金		84,172,154
ふれあい福祉基金		130,064,705
国民健康保険保険給付費支払基金		55,541,426
介護保険保険給付費等準備基金		2,692,950,347
一般廃棄物処理施設整備基金		11,811,192
リサイクル基金		83,234,756
病院整備基金		14,044,479,906
都市開発基金		7,071,520,130
高速鉄道東京7号線整備基金		28,541,353
北部拠点宮原土地地区画整理事業基金		404,472,455
与野郷土資料館整備基金		145,011,775
教育振興基金		35,682,792
合併振興基金		4,000,000,000
墓地基金		19,048,677
文化財産等取得基金		344,035,933
合	計	46,723,465,146

## 【7】市債の現在高

平成20年9月30日現在 (単位:千円)

区 分	財 務 省	郵 政 公 社	公 営 企 業 金 融 公 庫	銀 行	市 場 公 募 債	そ の 他	合 計	
一 般 会 計	総務債	566,097	911,470	0	9,009,112	7,284,900	4,624,683	22,396,262
	民生債	4,328,311	282,526	0	1,873,994	2,544,000	2,032,920	11,061,751
	衛生債	6,149,709	252,476	422,714	5,526,628	11,741,000	844,603	24,937,130
	農林水産業債	332,182	19,275	0	112,274	0	129,342	593,073
	商工債	0	0	0	35,889	0	0	35,889
	土木債	18,923,820	8,412,660	3,839,955	41,068,387	9,212,400	26,195,086	107,652,308
	消防債	91,429	661,418	0	852,206	2,383,500	1,423,710	5,412,263
	教育債	6,785,734	10,612,580	0	4,953,197	2,834,200	7,808,316	32,994,027
	災害復旧債	21,185	0	0	0	0	0	21,185
	臨時税収 補てん債	3,448,148	0	0	0	0	0	3,448,148
	減税補てん債	30,684,521	349,967	0	8,398,503	0	4,174,500	43,607,491
	臨時財政 対策債	14,479,615	6,752,062	0	57,393,601	14,000,000	0	92,625,278
	計	85,810,751	28,254,434	4,262,669	129,223,791	50,000,000	47,233,160	344,784,805
特 別 会 計	母子寡婦	0	0	0	0	15,964	15,964	
	北与野駐車場	0	0	298,470	0	337,029	635,499	
	市場・と場	20,359	0	0	0	0	20,359	
	用地先行取得	0	0	0	3,493,648	0	167,079	3,660,727
	浦和駅東口	836,879	0	0	1,519,765	0	2,356,644	
	大宮駅西口	669,602	0	0	0	0	669,602	
	北部拠点宮原	961,263	173,080	0	1,370,850	0	2,505,193	
	東浦和第二	6,100	0	160,182	644,722	0	94,169	905,173
	浦和東部第一	87,523	0	0	1,951,713	0	254,165	2,293,401
	南与野駅西口	107,305	37,497	147,003	97,875	0	79,567	469,247
	指扇	0	0	0	4,900	0	0	4,900
	江川	185,312	18,211	126,954	2,731,012	0	56,683	3,118,172
	南平野	145,617	0	36,510	0	0	2,700	184,827
計	3,019,960	228,788	769,119	11,814,485	0	1,007,356	16,839,708	
合 計	88,830,711	28,483,222	5,031,788	141,038,276	50,000,000	48,240,516	361,624,513	

## 【8】一時借入金の現在高

平成20年9月30日現在 (単位:千円)

区 分	現 在 高
一 般 会 計	0
特 別 会 計	0

## 【9】平成20年度上半期企業会計の状況

### 水道事業会計

#### (1) 事業の概況

平成20年4月1日から平成20年9月30日までの実績

項 目	業務の予定量	実 績	差 引	増減率(%)
給水件数(件)	541,805	538,542	3,263	0.6
給水量(m <sup>3</sup> )	138,804,250	69,555,050	69,249,200	49.9
一日平均給水量(m <sup>3</sup> )	380,286	380,082	204	0.1

#### (2) 経理の状況

平成20年4月1日から平成20年9月30日までの実績 (単位 千円)

区 分	予算現額	執行額	差 引	執行率(%)
収益的収入	33,045,650	16,008,924	17,036,726	48.4
収益的支出	29,235,432	9,628,991	19,606,441	32.9
資本的収入	9,695,724	4,697,030	4,998,694	48.4
資本的支出	23,163,488	8,103,484	15,060,004	35.0

#### (3) 財産の現在高(消費税及び地方消費税除く) 平成20年9月30日現在 (単位 千円)

科 目	現 在 高	科 目	現 在 高
ア 資産の部	196,523,557	イ 負債の部	4,263,309
固定資産	178,225,312	固定負債	991,709
流動資産	18,298,245	流動負債	3,271,600
繰延勘定		ウ 資本の部	192,260,248
		資本金	129,788,950
		剰余金	62,471,298
合 計	196,523,557	合 計	196,523,557

#### (4) 企業債の現在高

平成20年9月30日現在 (単位 千円)

項 目	現 在 高	借 入 先	
企業債	86,581,973	財 務 省	47,053,543
		公営企業金融公庫	30,437,146
		銀 行	9,091,284

病院事業会計

(1) 事業の概況

平成20年度上半期

項 目		当 期	前 年 同 期	前年同期との比較
病 床 数 ( 床 )		567	567	0
入院患者数(人)	一 般 病 床	78,936	80,961	2,025
	結 核 病 床	551	842	291
一日平均入院患者数(人)	一 般 病 床	431.3	442.4	11.1
	結 核 病 床	3.0	4.6	1.6
外 来 患 者 数 ( 人 )		132,121	143,622	11,501
一日平均外来患者数(人)		1,057.0	1,149.0	92.0

(2) 経理の状況

平成20年4月1日から平成20年9月30日までの実績 (単位 千円)

区 分	予 算 現 額	執 行 額	差 引	執 行 率 ( % )
収 益 的 収 入	11,481,000	5,050,374	6,430,626	44.0
収 益 的 支 出	11,481,000	5,297,704	6,183,296	46.1
資 本 的 収 入	436,000	0	436,000	0.0
資 本 的 支 出	986,210	446,991	539,219	45.3

(3) 財産の現在高(消費税及び地方消費税除く) 平成20年9月30日現在 (単位 千円)

科 目	現 在 高	科 目	現 在 高
ア 資産の部	17,612,307	イ 負債の部	1,123,087
固定資産	13,351,558	固定負債	70,276
流動資産	4,211,106	流動負債	1,052,811
繰延勘定	49,643	ウ 資本の部	16,489,220
		資本金	9,198,379
		剰余金	7,290,841
合 計	17,612,307	合 計	17,612,307

(4) 企業債の現在高

平成20年9月30日現在 (単位 千円)

項 目	現 在 高	借 入 先	
企 業 債	2,948,165	財 務 省	1,732,217
		郵便貯金・簡易生命 保険管理機構	572,522
		公営企業金融公庫	73,258
		銀 行	570,168



下水道事業会計

(1) 事業の概況

平成20年4月1日から平成20年9月30日までの実績

項 目	業務の予定量	実 績	差 引	増減率(%)
汚水処理戸数(戸)	400,860	390,173	10,687	2.7
汚水処理水量(m <sup>3</sup> )	129,878,853	62,857,275	67,021,578	51.6
一日平均汚水処理水量(m <sup>3</sup> )	355,832	343,482	12,350	3.5

(2) 経理の状況

平成20年4月1日から平成20年9月30日までの実績 (単位 千円)

区 分	予 算 現 額	執 行 額	差 引	執 行 率 (%)
収 益 的 収 入	21,620,316	14,369,571	7,250,745	66.5
収 益 的 支 出	21,530,000	4,995,128	16,534,872	23.2
資 本 的 収 入	26,620,805	4,934,337	21,686,468	18.5
資 本 的 支 出	37,894,896	9,722,889	28,172,007	25.7

(3) 財産の現在高(消費税及び地方消費税除く) 平成20年9月30日現在 (単位 千円)

科 目	現 在 高	科 目	現 在 高
ア 資産の部	385,748,164	イ 負債の部	8,018,441
固定資産	377,085,293	固定負債	6,979,548
流動資産	8,662,871	流動負債	1,038,893
		ウ 資本の部	377,729,723
		資本金	287,403,915
		剰余金	90,325,808
合 計	385,748,164	合 計	385,748,164

(4) 企業債の現在高

平成20年9月30日現在 (単位 千円)

項 目	現 在 高	借 入 先	
企 業 債	169,865,068	財 務 省	45,130,365
		郵便貯金・簡易生命 保険管理機構	53,642,894
		公営企業金融公庫	58,103,070
		市 中 銀 行 等	12,988,739

## 【10】平成20年度上半期主要事業の執行状況

### 〔市長公室〕

(単位：千円)

事業名	H20執行額	事業の概要
事業PRマガジン	5,600	市の政策や事業に対する市民の理解促進を図るため、漫画を用いた事業PRマガジンを毎月1日に発行しています。

### 〔政策局〕

(単位：千円)

事業名	H20執行額	事業の概要
情報システム最適化事業	32,693	電子市役所構築に向けて、現行システムを整理・統合し、業務の効率化及びIT経費の適正化を図ります。併せて情報セキュリティ対策を充実強化します。
地下鉄7号線延伸促進事業	22,249	現在、浦和美園駅まで開業している地下鉄7号線について、岩槻への延伸を実現するため、埼玉県と共同して必要な調査等を進めています。
埼玉サッカー100周年記念事業	23,750	埼玉サッカー発祥の地として100年を迎えるにあたり、埼玉サッカーの歴史や魅力を内外に発信するとともに、多くの市民が参加し、楽しむことができる事業を実施します。
姉妹・友好都市交流事業	1,954	平成20年夏にスポーツ少年団を姉妹・友好都市(トルーカ、リッチモンド、ハミルトン)へ派遣しました。

### 〔総務局〕

(単位：千円)

事業名	H20執行額	事業の概要
防災フェア2008inさいたま開催事業	12,054	防災週間の主要行事として、各種展示、実演等を通じて、災害についての認識を深めるとともに、市民の防災意識の向上を図りました。
さいたま市総合防災訓練の実施	7,074	市民・国・防災関係機関との連携により防災体制の強化を図るため、さいたま市総合防災訓練を実施しました。
防災行政無線の整備	2,370	災害時の避難勧告等の広報体制の強化を図るため、防災行政無線の整備を行います。

### 〔市民局〕

(単位：千円)

事業名	H20執行額	事業の概要
盆栽関連施設等整備事業	284,827	(仮称)盆栽村駐車場の用地を取得したほか、盆栽等の管理委託業務を行いました。
防犯対策事業	15,087	安全で安心して暮らせるまちづくりを推進するため、防犯及び暴力排除に対する住民意識の高揚・啓発活動を実施します。
区役所管理事業(区役所庁舎の耐震化)	3,800	市耐震化実施計画に基づいて、大宮(東館)・中央・岩槻区役所の耐震診断を実施します。
プラザノース管理運営事業	252,286	地域中核施設プラザノースの管理運営を行いました。

(単位：千円)

事業名	H20執行額	事業の概要
区まちづくり推進事業	334,257	区民会議の開催及び区独自の事業を行うなど、区民と協働した特色あるまちづくりを推進します。
窓口申請パッケージ化事業	71,765	区役所における複数の窓口での手続きを、専用の窓口に集約する区役所窓口のワンストップサービスを実現します。(全区導入)
コムナーレ賑わい創出事業	94,922	平成20年7月から演奏会や寄席等の催事を開催しています。また複合公共施設「コムナーレ」や浦和駅東口駅前市民広場の効率的な維持管理に努めています。

## 〔保健福祉局〕

(単位：千円)

事業名	H20執行額	事業の概要
自動体外式除細動器(AED)整備事業	14,840	公共施設等に自動体外式除細動器(AED)を整備します。 <整備計画>24器
(仮称)さいたま市民医療センター整備事業	3,178,649	前年度に引き続き、さいたま市民医療センターの建設工事を行います。
シルバーバンク事業	5,114	高齢者の豊富な経験や知識・技術及びパワーを貴重な財産として登録し、登録者と団体や施設等とのマッチングを行うことにより、高齢者の地域参加を支援します。
障害者生活支援センター事業	103,630	障害者等の相談支援を行う障害者生活支援センターの充実を図ります。
障害福祉サービス安定化事業	9,588	障害福祉サービスの利用及び施設運営の安定化を図るため、障害者自立支援法の市独自の激変緩和措置を講じます。
グループホーム・生活ホーム補助事業	82,614	障害者の地域生活への移行先の受け皿となるグループホーム等の運営を支援します。
精神障害者保健福祉手帳診断書料補助事業	1,257	精神障害者保健福祉手帳の交付、更新申請時に必要となる医師診断書の費用を補助します。
特定健康診査等事業	107,029	生活習慣病予防及び医療費適正化を図ることを目的として、国民健康保険加入の40歳から74歳を対象に特定健康診査・特定保健指導を実施します。
子育て支援医療費助成事業	1,133,794	子育て世帯の支援策等として所得制限を設けず、小学校就学前の乳幼児、中学校卒業前の児童に、対象年齢に応じ入通院又は入院にかかる医療費の一部負担金を助成します。
障害者就労支援事業	26,015	障害者が地域で安心して自立した生活を営むことができるよう障害者の就労支援、生活支援、授産施設に対する支援、社会参加支援などの各種支援を総合的に実施します。
認可外保育施設運営事業	242,537	国の基準である「認可外保育施設指導監督基準」を上回る基準を市が独自に定め、その基準を満たす施設をナースリールーム・家庭保育室として認定・指定し、児童の保育を委託します。
認定こども園整備促進事業	3,562	幼稚園型の認定こども園による運営を目指す学校法人に対し、認可外保育施設を設置するために必要な増改築等の施設整備に要する経費の一部を補助し、施設の整備を促進します。
病児保育事業	17,572	医療機関併設または保育施設に併設された専用スペースで、病気または病気回復期のため、保育所での集団生活が困難な児童を一時的に預かります。
青少年関係団体指導育成事業	22,983	青少年団体の育成を目的とする活動等に対し支援します。

(単位：千円)

事業名	H20執行額	事業の概要
児童虐待防止対策事業	36,897	児童虐待の発生防止から家族へのフォローアップに至るまでの総合的な支援施策を実施します。
ハローエンゼル訪問事業	3,623	乳児（生後4か月まで）の健全な育成を支援するため、家庭を訪問し、子育ての情報提供や相談などを行います。
放課後児童健全育成事業	26,397	待機児童の解消及び保育環境の改善を図るため、放課後児童クラブを整備します。
放課後子ども教室推進事業	7,423	児童の健全育成を目的に、放課後子ども教室を実施します。
のびのびルーム事業	9,657	0～2歳児までの親子を中心とした集いの場として、放課後児童クラブを午前中、のびのびルームとして開放します。
高等技能訓練促進費事業	1,648	母子家庭の自立促進を目的に高等技能訓練促進費を助成します。
妊婦健康診査事業	243,010	健やかに子どもを生み育てるための支援の一環として、妊婦健康診査回数を拡大します。 公費負担回数 2回 5回
産婦・新生児訪問指導	8,985	生後60日以内の乳児のいる家庭を訪問し、保健指導、子育ての相談などを行います。
親子教室の実施	1,610	子どもの健やかな育成及び保護者の不安軽減のため、親子教室を実施します。
特定不妊治療助成事業	41,166	不妊治療に係る経済的負担の軽減を図るため、市で定めた要件を満たしている法律上の夫婦に対し、1回の治療につき10万円まで、1年度当たり2回を限度に、通算で5年度助成を行います。

## [ 環境局 ]

(単位：千円)

事業名	H20執行額	事業の概要
生ごみ処理容器等購入費補助事業	4,725	一般家庭から排出される生ごみの減量化を図るため、生ごみ処理容器等購入費の一部を補助します。
新クリーンセンター整備事業	59,078	老朽化した焼却施設の代替施設としてリサイクル施設を併設した新規施設を整備します。

## [ 経済局 ]

(単位：千円)

事業名	H20執行額	事業の概要
戦略的企業誘致の推進	48,646	財政基盤の強化、産業経済の活性化及び雇用機会の創出などを行うため、平成20年度からの3年間に新たに30社を目標として戦略的な企業誘致活動を展開していきます。
中小企業資金融資事業	3,856,378	市内において事業を営む中小企業者及び創業者に、経営の安定及び向上に必要な資金の融資のあっせんを行なっています。
中小企業等総合支援事業	258,457	中小企業の経営基盤強化や新事業への進出、創業者の創出等に係る支援事業、勤労者福祉事業を産業創造財団を中心に総合的に実施しています。
商工見本市の開催	24,000	さいたま市を拠点として積極的に事業展開を行う企業等の受発注の拡大や新規市場の開拓を促進するため、その製品や技術等を広く市内外にPRする商工見本市を開催します。

(単位：千円)

事業名	H20執行額	事業の概要
担い手育成事業	8,236	さいたま市農業振興ビジョンに基づき、農業の担い手の育成及び支援を行うとともに、農家・市民の協働による都市農業を推進します。
農業環境整備事業	28,299	農用地の高度利用と生産性を高めるため、土地基盤整備を行うと共に、未整備農道及び用排水路の補修・整備を行い、地域の農業環境整備を推進します。
指扇北土地改良区土地改良事業	26,860	農業主産の向上、農産物の品質向上及び維持管理費の削減等を通じて農家経営の安定を図ることを目的に、区画規模の拡大と道水路の整備を行うなど、農地のほ場整備(区画整理)を行います。
国際観光振興機構負担金	3,000	国際的なコンベンション誘致のための情報及び売り込みの場の提供を受けることを目的として加入している団体である、国際観光振興機構の運営費を負担します。

## [ 都市局 ]

(単位：千円)

事業名	H20執行額	事業の概要
ICカード(PASMO)導入経費補助金	5,100	鉄道・バスの乗換えや運賃支払いに便利な「共通ICカードシステム」を導入したバス事業者に対し、導入経費の一部を補助しました。東武バスウエスト 51台
グリーンパラソル推進事業	257,921	都市公園の配置状況や地域の特性等を考慮し、歩いていける身近な公園として、街区公園等の公園について用地取得及び、整備を行いました。
組合施行等土地区画整理支援事業	8,622,183	15土地区画整理組合への補助金交付、13土地区画整理組合への事業資金貸付を行いました。
JR川越線日進・指扇駅間新駅設置事業	24,392	新駅(西大宮駅)設置に関連した工事及び施行協定に基づく駅舎負担金等の執行を行いました。
指扇土地区画整理事業	2,057	指扇土地区画整理事業の換地設計を行いました。
日進駅周辺まちづくり推進事業	228,519	日進駅橋上化工事に着手するとともに、事業用地の取得及び物件移転に向けた交渉を継続中です。
浦和東部・岩槻南部地域整備推進事業	97,022	主に浦和東部第一地区外の水道本管布設工事負担金(水道局)を支出しました。
東浦和第二土地区画整理事業	128,769	土地区画整理事業に必要な調査、設計、測量や宅地造成工事及び移転補償等を行いました。
与野駅西口土地区画整理事業	45,275	区画道路管渠布設工事及び物件移転補償を行いました。
岩槻駅西口土地区画整理事業	137,133	土地区画整理事業の推進を図るため、区画道路築造工事及び建物移転補償、建物物件調査委託等を行います。
さいたま新都心にぎわい創出事業	24,939	東西自由通路等施設の維持管理及びふれあいプラザを拠点としたボランティアの活動の支援を行いました。
浦和駅周辺鉄道高架化事業	1,482,620	5月に京浜東北線大宮方面行きの高架切換を行い、引き続き宇都宮・高崎線上り線の高架化工事を推進しました。
大宮駅東口都市再生プラン推進事業	3,203	「大宮駅東口都市再生プラン」に基づき、リーディング事業として位置づけられている「氷川緑道西通線の整備」をするため、道路予備設計を行いました。

(単位：千円)

事業名	H20執行額	事業の概要
大宮駅西口第四土地区画整理事業	380,556	都市計画道路西口広路線の水道管、電線共同溝整備工事を行うとともに、3街区の整地工事、使用収益に向けた移転補償を行いました。

## 【建設局】

(単位：千円)

事業名	H20執行額	事業の概要
大宮駅西口駅前広場整備事業	3,300	大宮駅西口駅前広場のバリアフリー化を行なうため、設計を実施しています。
橋りょうの保全	141,700	管理橋りょうの耐震補強・架替等のため、設計及び工事を実施しています。
暮らしの道路整備事業及びスマイルロード整備事業	202,519	市民生活に身近な生活道路について、沿線住民からの要望に基づき整備を行います。
合併支援道路の整備	622,730	合併支援道路の整備促進のため、測量調査設計、工事及び用地買収を実施します。
都市計画街路の整備	1,064,322	都市計画街路の整備促進のため、測量調査設計、工事及び用地買収を実施します。
河川改修の推進	585,637	浸水被害の軽減と治水安全度の向上を図るため、市内を流れる河川の改修工事を行いました。
耐震診断・改修助成制度	5,506	市内における建築物の耐震診断・改修を行う所有者に対し助成します。
市営春野団地建設事業	208,880	市営春野団地を建設します。
公共下水道の整備	4,390,652	下水道汚水事業、浸水対策事業、合流改善事業、下水道施設老朽化対策事業を行いました。

## 【市立病院】

(単位：千円)

事業名	H20執行額	事業の概要
医療機器の充実	121,051	高度医療及び特殊医療を行うため、医療機器を購入しました。

## 【消防局】

(単位：千円)

事業名	H20執行額	事業の概要
特殊車両の整備	9,354	複雑多様化する災害に対応するため、消防機動力の確保に必要な消防車両を整備しました。
自動体外式除細動器(AED)整備事業	1,832	消防庁舎並びに消防自動車に自動体外式除細動器(AED)を配備し維持管理しています。
住宅防火対策推進事業	3,978	住宅用火災警報器設置促進のため、説明用ミニハウスを作成し市民への普及啓発や、高齢者世帯に対する取り付けサポートを実施しています。

## [ 水道局 ]

(単位：千円)

事業名	H20執行額	事業の概要
水道施設整備事業	240,401	安全な水道水を安定して供給するため、老朽水道管の更新等の水道施設の整備を計画的に推進します。
鉛給水管解消事業	312,130	水道メーターの接続部分等に一部使用されている鉛給水管の取替修繕を行います。
有効率向上対策事業	16,868	配水本管接合ボルトの交換修繕や漏水調査を実施し、漏水事故の防止と限りある水資源の有効活用を図ります。

## [ 教育委員会 ]

(単位：千円)

事業名	H20執行額	事業の概要
地域に開かれた学校運営推進事業	18,493	学校地域連携コーディネーターを配置し、学校・家庭・地域の連携を図り、開かれた学校運営を推進しています。また、学校を対象に弁護士による法律相談を行っています。
桜木小学校校舎改築事業	92,021	三橋中央通線拡幅事業に伴い、北校舎の改築工事を行っています。
つばさ小学校建設事業	418,860	日進・宮原地区の過大規模校解消に向けて、日進東地区土地区画整理事業地内に、新設校の建設を行っています。
市有建築物安全安心診断事業(小中高等学校耐震補強事業)	623,970	新耐震設計法(昭和56年6月施行)前の基準により建設された校舎等の耐震診断を実施し、必要に応じて補強設計・補強工事を行っています。
小中学校空調整備事業	122,034	小・中学校の普通教室に空調設備を整備しています。
学校図書館司書の配置	66,720	図書館教育の充実を図るため、全小・中学校に専任の司書を配置しています。
少人数指導サポート事業	68,988	少人数指導を実施するため、全小・中学校に少人数指導サポートプラン臨時教員補助員を配置しています。
「自分発見！」チャレンジさいたま推進事業	2,870	子どもの得意分野づくりプログラム「『自分発見!』チャレンジさいたま」を実施しています。
小学校体育授業サポーター派遣事業	4,434	体育授業における教員の実技補助者として、全小学校にサポーターを派遣しています。
英語教育充実推進事業	62,151	小・中一貫の「英会話」を、全小・中学校で実施しています。
24時間いじめ相談窓口	9,450	児童・生徒の心の悩み、特にいじめに対応する24時間いじめ電話相談を実施しています。
教育相談推進事業	2,485	特別支援教育相談センターにおいて、知的障害、情緒障害や聴覚・言語に障害のある児童生徒の発達相談及び就学相談を専門に行っています。
学校・学級支援員派遣事業	18,986	身体面や行動面で配慮を要する児童生徒、生徒指導上の諸問題に係る児童生徒のいる学校へ、学校・学級支援員を配置しています。
学校防犯体制整備事業	64,152	児童の安全確保を図るため、全小学校及び特別支援学校に各1名の警備員を配置しています。

(単位：千円)

事業名	H20執行額	事業の概要
情報教育の充実事業(校内LAN整備)	57,253	小・中・特別支援学校において、情報通信機器を効果的に活用した「分かる授業」を実践するため、校内LAN等のICT環境を整備しています。
全国高等学校総合体育大会推進事業	129,852	全国高校総体の5競技種目別大会(水球・サッカー・テニス・自転車トラック・ウエイトリフティング)を開催しました。



3 参考資料 さいたま市年度別決算額一覧



## 歳出決算状況総括表

(単位:千円)

会 計 名		平成13年度 (11ヶ月)	平成14年度	平成15年度	平成16年度
一	般 会 計	276,756,200	300,661,573	334,784,400	363,892,238
特 別 会 計	国 民 健 康 保 険 事 業	54,243,522	58,587,082	66,820,792	66,940,808
	老 人 保 健 事 業	58,845,818	59,949,832	59,473,794	59,733,741
	介 護 保 険 事 業	21,591,100	25,497,307	28,422,710	32,596,135
	介護老人保健施設・ケアハウス事業	731,429	988,326	廃止	
	母子寡婦福祉資金貸付事業			45,339	46,053
	市営北浦和臨時駐車場事業	56,885	37,175	35,481	29,080
	市営北与野駅北口地下駐車場事業	372,196	366,533	367,873	366,871
	交通災害共済事業	163,626	164,882	158,240	164,055
	食肉中央卸売市場及びと畜場事業	372,974	326,582	343,676	356,080
	競 輪 事 業	3,098,803	4,386,190	4,068,618	3,508,412
	用地先行取得事業	11,592,001	6,687,607	8,894,502	2,907,039
	大宮駅東口市街地再開発事業	147,384	148,419	廃止	
	浦和駅東口駅前地区市街地再開発事業	5,183,420	2,878,036	6,916,681	764,401
	砂土地区画整理事業	4,262	廃止		
	大宮駅西口都市改造事業	258,076	379,972	222,919	347,981
	東浦和第一土地区画整理事業	228,296	241,151	222,329	131,107
	深作西部土地区画整理事業	132,651	151,921	114,327	231,728
	北部拠点宮原土地区画整理事業	1,656,932	1,678,089	2,241,363	1,816,662
	東浦和第二土地区画整理事業	132,248	162,618	246,468	224,247
	浦和東部第一特定土地区画整理事業	163,913	233,036	236,951	284,139
	南与野駅西口土地区画整理事業		910,821	432,981	762,573
	指扇土地区画整理事業				
	江川土地区画整理事業				
	南平野土地区画整理事業				
	下 水 道 事 業	27,856,245	31,821,006	31,070,665	30,851,855
	公 債 管 理			91,958	274,660
	計	計	186,831,781	195,596,585	210,427,667
企 業 会 計	水 道 事 業	34,919,899	35,032,285	35,494,025	36,812,691
	病 院 事 業	12,548,246	12,746,663	12,686,457	12,605,236
	下 水 道 事 業				
計	計	47,468,145	47,778,948	48,180,482	49,417,927
合	計	511,056,126	544,037,106	593,392,549	615,647,792

## 歳出決算状況総括表

(単位:千円)

会 計 名		平成17年度	平成18年度	平成19年度
一 般 会 計		364,083,711	375,009,831	379,389,047
特 別 会 計	国 民 健 康 保 険 事 業	81,861,588	86,214,049	94,638,112
	老 人 保 健 事 業	67,052,060	65,065,495	65,251,688
	介 護 保 険 事 業	38,645,896	40,928,842	44,507,875
	介護老人保健施設・ケアハウス事業			
	母子寡婦福祉資金貸付事業	51,299	47,564	32,027
	市営北浦和臨時駐車場事業	27,639	廃止	
	市営北与野駅北口地下駐車場事業	366,962	363,075	338,968
	交通災害共済事業	145,050	133,014	95,419
	食肉中央卸売市場及びと畜場事業	347,660	332,341	402,727
	競 輪 事 業	2,320,584	3,086,357	廃止
	用 地 先 行 取 得 事 業	2,770,876	2,630,423	1,622,665
	大宮駅東口市街地再開発事業			
	浦和駅東口駅前地区市街地再開発事業	1,567,957	5,074,161	21,186,606
	砂土地区画整理事業			
	大宮駅西口都市改造事業	441,393	422,771	575,170
	東浦和第一土地区画整理事業	87,781	49,056	11,762
	深作西部土地区画整理事業	187,264	171,449	163,531
	北部拠点宮原土地区画整理事業	692,624	434,190	404,062
	東浦和第二土地区画整理事業	254,578	411,797	423,946
	浦和東部第一特定土地区画整理事業	627,836	998,200	1,526,961
	南与野駅西口土地区画整理事業	698,506	534,149	591,043
	指扇土地区画整理事業	88,748	96,578	106,975
	江川土地区画整理事業	952,618	320,745	3,589,700
南平野土地区画整理事業	177,606	195,894	267,107	
下 水 道 事 業	(企業会計へ移行)			
公 債 管 理	354,739	1,086,625	1,865,437	
計	199,721,264	208,596,775	237,601,781	
企 業 会 計	水 道 事 業	40,752,414	40,243,367	46,388,092
	病 院 事 業	12,756,751	11,765,817	12,229,284
	下 水 道 事 業	42,555,822	45,633,417	51,802,866
	計	96,064,987	97,642,601	110,420,242
合 計		659,869,962	681,249,207	727,411,070

## 一般会計歳入決算額

(単位：千円)

款	平成13年度 (11ヶ月)	平成14年度	平成15年度	平成16年度
1 市 税	167,202,618	173,912,448	170,648,726	173,147,297
2 地 方 譲 与 税	2,277,849	2,224,713	3,038,126	4,939,734
3 利 子 割 交 付 金	5,275,587	1,759,010	1,247,292	1,165,215
4 配 当 割 交 付 金				251,144
5 株式等譲渡所得割交付金				301,718
6 地方消費税交付金	8,564,105	7,481,532	8,386,934	9,360,011
7 ゴルフ場利用税交付金	137,044	128,318	131,977	122,940
8 特別地方消費税交付金	3,232	1,310	0	568
9 自動車取得税交付金	1,883,752	1,777,790	3,137,865	2,861,048
10 軽油引取税交付金			5,883,811	5,903,444
11 地方特例交付金	3,845,185	7,535,357	7,542,674	7,367,480
12 地 方 交 付 税	3,880,696	5,223,552	5,892,810	3,273,517
13 交通安全対策特別交付金	192,148	196,056	476,658	458,850
14 分担金及び負担金	2,637,163	2,626,930	2,793,269	5,047,576
15 使用料及び手数料	6,891,581	7,581,614	8,224,178	7,959,908
16 国 庫 支 出 金	20,989,017	22,109,791	32,037,454	34,716,119
17 県 支 出 金	13,140,232	10,494,904	5,775,786	5,046,564
18 財 産 収 入	1,664,344	1,717,469	1,656,289	4,144,496
19 寄 附 金	28,123	40,214	45,408	46,455
20 繰 入 金	1,235,504	2,603,727	11,009,243	96,014
21 繰 越 金		12,965,786	5,726,491	16,335,710
22 諸 収 入	29,126,218	13,838,395	18,929,319	19,978,856
23 市 債	20,747,200	32,169,148	58,535,800	75,003,800
歳 入 合 計	289,721,598	306,388,064	351,120,110	377,528,464

## 一般会計歳入決算額

(単位：千円)

款	平成17年度	平成18年度	平成19年度
1 市 税	194,690,015	203,616,856	217,448,205
2 地 方 譲 与 税	7,620,120	10,508,252	3,060,354
3 利 子 割 交 付 金	921,314	620,990	869,508
4 配 当 割 交 付 金	496,712	743,189	910,333
5 株 式 等 譲 渡 所 得 割 交 付 金	760,131	611,367	512,556
6 地 方 消 費 税 交 付 金	9,686,265	10,316,798	10,277,125
7 ゴ ル フ 場 利 用 税 交 付 金	119,118	115,745	110,239
8 特 別 地 方 消 費 税 交 付 金	320	135	0
9 自 動 車 取 得 税 交 付 金	3,304,806	3,467,612	3,009,708
10 軽 油 引 取 税 交 付 金	7,093,999	6,707,518	6,757,853
11 地 方 特 例 交 付 金	7,979,800	6,511,002	1,464,687
12 地 方 交 付 税	4,954,920	2,222,268	2,938,095
13 交 通 安 全 対 策 特 別 交 付 金	508,836	539,137	530,248
14 分 担 金 及 び 負 担 金	4,195,454	3,543,075	3,593,133
15 使 用 料 及 び 手 数 料	8,140,477	7,076,785	6,718,420
16 国 庫 支 出 金	41,752,916	39,039,894	39,291,439
17 県 支 出 金	6,543,849	7,393,180	10,295,511
18 財 産 収 入	1,914,126	1,888,441	3,146,193
19 寄 附 金	37,771	30,902	45,751
20 繰 入 金	911,997	1,187,833	6,352,653
21 繰 越 金	13,636,226	15,117,570	12,028,484
22 諸 収 入	20,277,309	20,359,866	24,570,501
23 市 債	43,654,800	45,419,900	37,785,194
歳 入 合 計	379,201,281	387,038,315	391,716,190

## 一般会計歳出決算額

(一般会計目的別歳出)

(単位：千円)

款	平成13年度 (11ヶ月)	平成14年度	平成15年度	平成16年度
1 議 会 費	1,848,636	1,890,266	1,299,825	1,430,933
2 総 務 費	41,889,269	50,408,364	39,888,861	49,757,184
3 民 生 費	51,353,798	61,518,902	72,612,734	78,288,923
4 衛 生 費	29,493,686	30,605,302	35,861,399	42,847,576
5 労 働 費	1,434,245	1,482,593	1,325,369	1,212,541
6 農 林 水 産 業 費	1,378,403	1,295,335	1,196,714	1,237,647
7 商 工 費	3,397,674	4,429,833	4,637,425	4,946,427
8 土 木 費	72,237,786	76,483,388	88,829,131	83,286,381
9 消 防 費	10,755,087	11,697,802	12,334,444	12,016,429
10 教 育 費	37,217,284	34,522,076	41,059,134	34,632,350
11 災 害 復 旧 費	0	0	0	0
12 公 債 費	25,749,320	26,326,980	27,359,701	54,235,847
13 諸 支 出 金	1,012	732	8,379,663	0
14 予 備 費	/	/	/	/
歳 出 合 計	276,756,200	300,661,573	334,784,400	363,892,238

## 一般会計歳出決算額

(単位：千円)

款	平成17年度	平成18年度	平成19年度
1 議 会 費	1,680,097	1,694,936	1,545,550
2 総 務 費	42,688,148	44,367,457	47,249,745
3 民 生 費	92,326,620	96,748,793	101,345,243
4 衛 生 費	39,576,608	42,434,588	34,535,658
5 労 働 費	1,047,238	891,684	996,272
6 農 林 水 産 業 費	1,632,210	1,643,984	1,550,990
7 商 工 費	4,765,542	6,044,513	5,318,940
8 土 木 費	93,711,569	92,189,196	98,276,550
9 消 防 費	14,553,141	13,842,699	14,674,459
10 教 育 費	37,584,746	39,071,671	36,465,176
11 災 害 復 旧 費	0	0	0
12 公 債 費	34,040,792	36,080,310	37,430,464
13 諸 支 出 金	477,000	0	0
14 予 備 費			
歳 出 合 計	364,083,711	375,009,831	379,389,047

(一般会計性質別歳出)

区 分	平成13年度 (11ヶ月)	平成14年度	平成15年度	平成16年度
人 件 費	66,755,935	67,169,809	68,719,591	66,990,367
物 件 費	45,480,678	46,409,875	50,080,258	53,694,964
維 持 補 修 費	3,235,362	4,078,652	4,418,544	4,318,847
扶 助 費	24,119,154	28,671,763	36,038,750	39,814,872
補 助 費 等	10,057,708	13,710,244	15,285,943	15,537,191
公 債 費	25,747,818	26,325,750	27,263,674	53,960,709
積 立 金	5,931,948	19,999	5,577,144	6,056,348
投 資 及 び 出 資 金	299,619	387,692	830,551	720,073
貸 付 金	9,940,635	11,521,010	12,921,775	13,215,440
繰 出 金	32,487,334	40,412,996	38,322,588	32,589,104
普 通 建 設 事 業 費	52,700,009	61,953,783	75,325,582	76,994,323
災 害 復 旧 事 業 費	0	0	0	0
予 備 費				
合 計	276,756,200	300,661,573	334,784,400	363,892,238



(一般会計性質別歳出)

(単位：千円)

区 分	平成17年度	平成18年度	平成19年度
人 件 費	75,245,355	77,099,053	77,402,851
物 件 費	57,227,787	55,320,965	57,391,552
維 持 補 修 費	4,744,325	4,652,929	4,986,496
扶 助 費	46,888,852	49,619,194	54,163,227
補 助 費 等	29,379,985	27,376,720	26,624,262
公 債 費	33,684,118	34,993,018	35,567,818
積 立 金	10,636,537	6,474,677	607,463
投 資 及 び 出 資 金	1,198,761	3,888,375	3,858,014
貸 付 金	12,316,431	12,840,201	13,109,498
繰 出 金	24,812,312	28,002,847	29,201,034
普 通 建 設 事 業 費	67,949,248	74,741,852	76,476,832
災 害 復 旧 事 業 費	0	0	0
予 備 費			
合 計	364,083,711	375,009,831	379,389,047