

# さいたま市の財政

平成19年12月1日

「さいたま市財政状況」は、市の財政状況について市民の皆様にお伝えすることを目的として毎年2回（6月、12月）公表しています。

本書では、平成18年度決算の状況と、平成19年度予算の上半期の執行状況及び平成19年9月30日現在の市有財産、基金等についてお知らせします。

## 平成18年度決算の状況

本市におきましては、より安定的な財政へ向けて歳入・歳出の構造を見直し、自主財源の確保や拡充を図るとともに、「選択と集中」の観点からすべての事業について既成の枠を取り外し、徹底した見直しを図るなど歳出削減へ積極的に取り組み、健全な財政運営に努めてまいりました。

平成18年度の一般会計歳入総額は3,870億3,831万5千円、歳出総額は3,750億983万1千円となっており、歳入歳出差引による形式収支は120億2,848万4千円となりました。

歳入の主な内訳は、市税が2,036億1,685万6千円（構成比52.6%）、市債が454億1,990万円（構成比11.7%）、国庫支出金が390億3,989万4千円（構成比10.1%）、諸収入が203億5,986万6千円（構成比5.3%）、繰越金が151億1,757万円（構成比3.9%）となっています。

また、歳出の主な内訳は、民生費が967億4,879万3千円（構成比25.8%）、土木費が921億8,919万6千円（構成比24.6%）、総務費が443億6,745万7千円（構成比11.8%）、衛生費が424億3,458万8千円（構成比11.3%）、教育費が390億7,167万1千円（構成比10.4%）となっています。

## 平成19年度予算上半期の執行状況

平成19年度(平成19年9月末現在)の一般会計歳入総額は、1,557億1,354万7千円、歳出総額は、1,437億7,164万1千円となっています。

歳入の主な内訳は、市税が1,062億1,072万9千円、繰越金が120億2,848万4千円、国庫支出金が104億3,506万8千円となっています。

また、歳出の主な内訳は、土木費が378億6,649万4千円、民生費が363億2,509万2千円、公債費が151億1,101万円、教育費が148億8,437万6千円、総務費が147億5,686万8千円となっています。

# 目 次

1	平成18年度決算の状況	1
[1]	一般会計・特別会計決算状況	3
[2]	一般会計歳入の決算状況	5
[3]	一般会計歳出の決算状況	9
[4]	市税収入と負担の状況	15
[5]	特別会計の主な事業の状況	16
[6]	企業会計の決算状況	21
[7]	主要事業の状況	24
2	平成19年度上半期における財政の状況	31
	《平成19年4月1日～平成19年9月30日》	
[1]	一般会計・特別会計予算の執行状況	33
[2]	一般会計款別歳入予算の執行状況	35
[3]	一般会計目的別歳出予算の執行状況	37
[4]	市税収入と負担の状況	38
[5]	特別会計の主な事業の状況	39
[6]	財産の状況	43
[7]	市債の現在高	46
[8]	一時借入金の現在高	46
[9]	企業会計の状況	47
[10]	主要事業の執行状況	50
3	参考資料 さいたま市年度別決算額一覧	55
[1]	歳出決算状況総括表	56
[2]	一般会計歳入	58
[3]	一般会計歳出	60

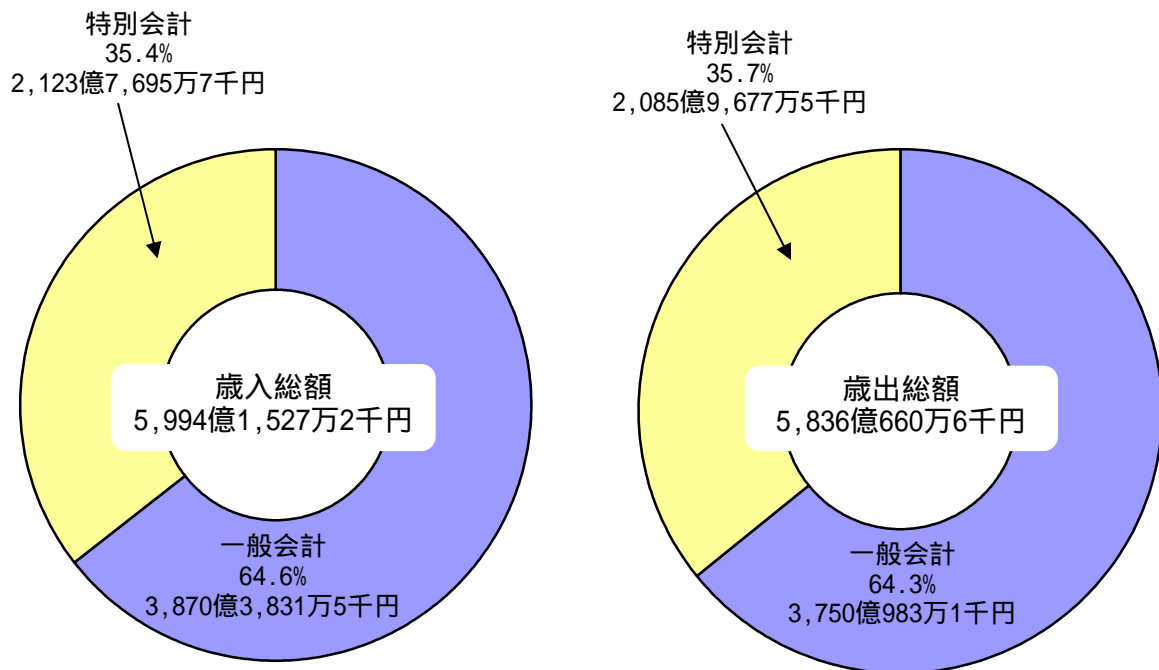
## 1 平成18年度決算の状況

## 【1】平成18年度一般会計・特別会計決算状況

平成18年度のさいたま市の一般会計・特別会計の決算額は、歳入が5,994億1,527万2千円、歳出は5,836億660万6千円で、市民一人当たりの歳出額は48万8千円となっています。（平成19年4月1日現在人口 1,195,005人）

内訳は、一般会計では歳入が3,870億3,831万5千円（64.6%）、歳出が3,750億983万1千円（64.3%）、特別会計では歳入が2,123億7,695万7千円（35.4%）、歳出が2,085億9,677万5千円（35.7%）となっています。

### 【平成18年度一般会計・特別会計構成比率】



(単位 千円)

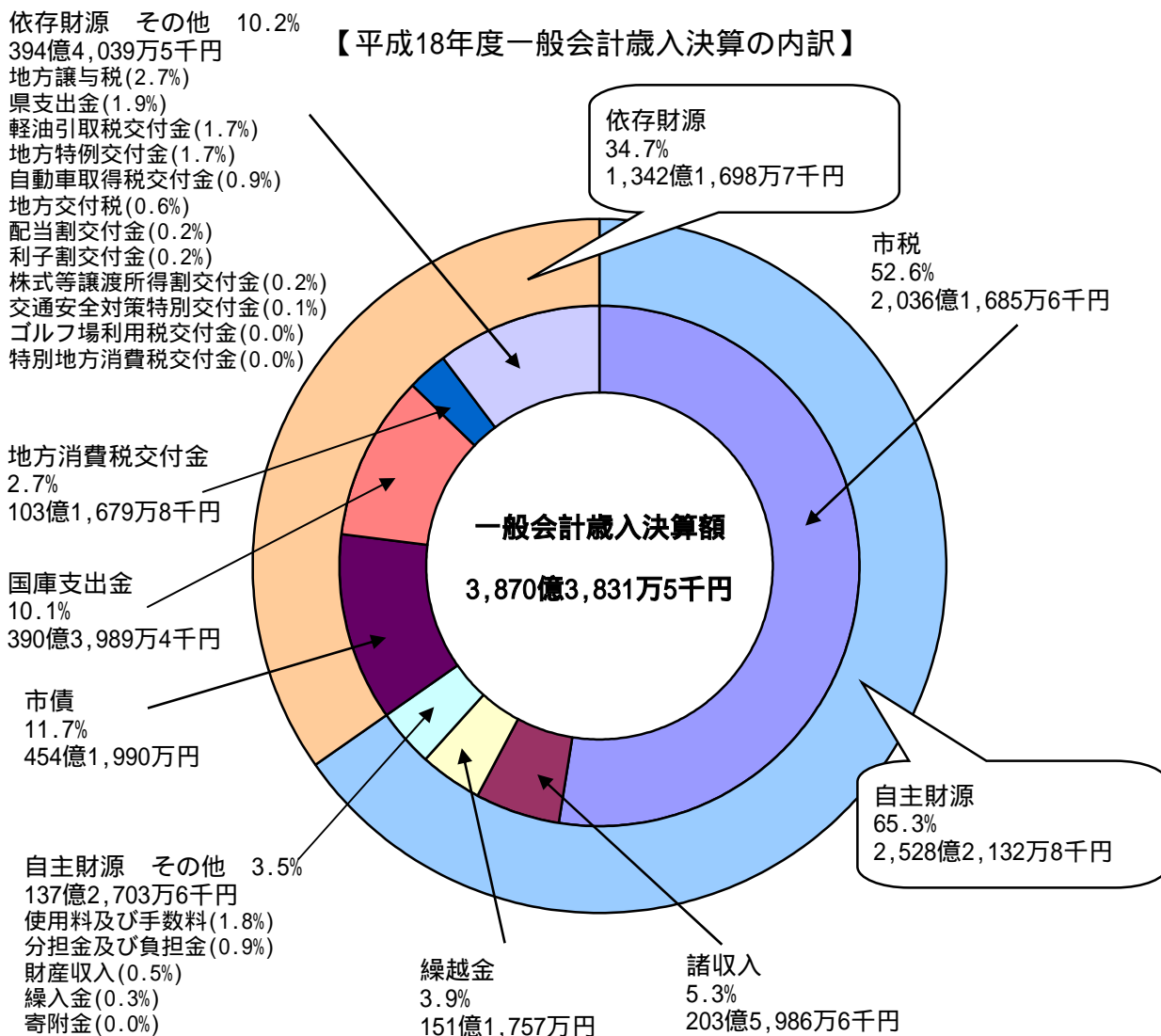
区 分 会 計		予 算 現 額	収 入 済 額	収入済額と 予算現額の 比較	支 出 済 額	支出済額と 予算現額の 比較
一 般 会 計		403,515,997	387,038,315	95.9%	375,009,831	92.9%
特 別 会 計	国民健康保険事業	90,965,745	86,626,533	95.2%	86,214,049	94.8%
	老人保健事業	66,020,520	64,463,106	97.6%	65,065,495	98.6%
	介護保険事業	44,515,279	43,113,002	96.8%	40,928,842	91.9%
	母子寡婦福祉資金貸付事業	56,000	57,397	102.5%	47,564	84.9%
	市営北与野駅北口地下駐車場事業	364,000	363,075	99.7%	363,075	99.7%
	交通災害共済事業	146,000	133,014	91.1%	133,014	91.1%
	食肉中央卸売市場及びと畜場事業	374,810	332,341	88.7%	332,341	88.7%
	競 輪 事 業	3,394,000	3,086,357	90.9%	3,086,357	90.9%
	用地先行取得事業	2,631,000	2,630,423	99.9%	2,630,423	99.9%
	浦和駅東口駅前地区市街地再開発事業	7,044,495	6,326,549	89.8%	5,074,161	72.0%
	大宮駅西口都市改造事業	440,405	422,771	96.0%	422,771	96.0%
	東浦和第一土地区画整理事業	50,000	49,056	98.1%	49,056	98.1%
	深作西部土地区画整理事業	184,000	171,449	93.2%	171,449	93.2%
	北部拠点宮原土地区画整理事業	444,060	550,480	124.0%	434,190	97.8%
	東浦和第二土地区画整理事業	431,000	411,797	95.5%	411,797	95.5%
	浦和東部第一特定土地区画整理事業	1,250,788	1,018,471	81.4%	998,200	79.8%
	南与野駅西口土地区画整理事業	685,438	603,280	88.0%	534,149	77.9%
	指扇土地区画整理事業	121,850	116,528	95.6%	96,578	79.3%
	江川土地区画整理事業	435,218	597,793	137.4%	320,745	73.7%
	南平野土地区画整理事業	218,253	216,910	99.4%	195,894	89.8%
公 債 管 理	1,092,000	1,086,625	99.5%	1,086,625	99.5%	
計	220,864,861	212,376,957	96.2%	208,596,775	94.4%	
合 計		624,380,858	599,415,272	96.0%	583,606,606	93.5%

## 【2】平成18年度一般会計歳入の決算状況

### 歳入決算額の内訳

平成18年度のさいたま市の一般会計歳入の決算額は3,870億3,831万5千円で、内訳は、主となる市税が2,036億1,685万6千円で全体の52.6%を占めており、他に市債が454億1,990万円（11.7%）、国庫支出金が390億3,989万4千円（10.1%）、諸収入が203億5,986万6千円（5.3%）となっています。

なお、市税や使用料、手数料のように市が自主的に収入できる財源である「自主財源」は、2,528億2,132万8千円で全体の65.3%となっており、国庫支出金など国等から割り当てられる「依存財源」は、1,342億1,698万7千円で全体の34.7%となっています。



(単位 千円)

区分 款	予 算 現 額			計	収入済額	収入済額と 予算現額の 比較
	当初予算額	補正予算額	継続費及び 繰越事業費 財源充当額			
1 市 税	198,980,041	3,702,000	0	202,682,041	203,616,856	100.5%
2 地 方 譲 与 税	10,483,000	70,000	0	10,553,000	10,508,252	99.6%
3 利 子 割 交 付 金	537,000	100,000	0	637,000	620,990	97.5%
4 配 当 割 交 付 金	420,000	320,000	0	740,000	743,189	100.4%
5 株式等譲渡所得割交付金	476,000	480,000	0	956,000	611,367	64.0%
6 地方消費税交付金	10,448,000	240,000	0	10,208,000	10,316,798	101.1%
7 ゴルフ場利用税交付金	110,000	0	0	110,000	115,745	105.2%
8 特別地方消費税交付金	1	0	0	1	135	13500.0%
9 自動車取得税交付金	3,291,000	0	0	3,291,000	3,467,612	105.4%
10 軽油引取税交付金	6,670,000	140,000	0	6,810,000	6,707,518	98.5%
11 地方特例交付金	6,217,500	293,502	0	6,511,002	6,511,002	100.0%
12 地 方 交 付 税	2,500,000	456,927	0	2,043,073	2,222,268	108.8%
13 交通安全対策特別交付金	600,000	0	0	600,000	539,137	89.9%
14 分担金及び負担金	3,465,375	58,789	85,851	3,610,015	3,543,075	98.1%
15 使用料及び手数料	7,372,792	186,778	0	7,186,014	7,076,785	98.5%
16 国 庫 支 出 金	34,083,693	3,385,696	5,220,187	42,689,576	39,039,894	91.5%
17 県 支 出 金	7,113,057	317,680	56,000	7,486,737	7,393,180	98.8%
18 財 産 収 入	984,805	538,640	0	1,523,445	1,888,441	124.0%
19 寄 附 金	15,101	100	0	15,201	30,902	203.3%
20 繰 入 金	2,042,634	230,140	0	1,812,494	1,187,833	65.5%
21 繰 越 金	1	9,028,245	6,089,324	15,117,570	15,117,570	100.0%
22 諸 収 入	20,391,000	765,528	0	21,156,528	20,359,866	96.2%
23 市 債	45,517,000	3,121,600	9,138,700	57,777,300	45,419,900	78.6%
合 計	361,718,000	21,207,935	20,590,062	403,515,997	387,038,315	95.9%

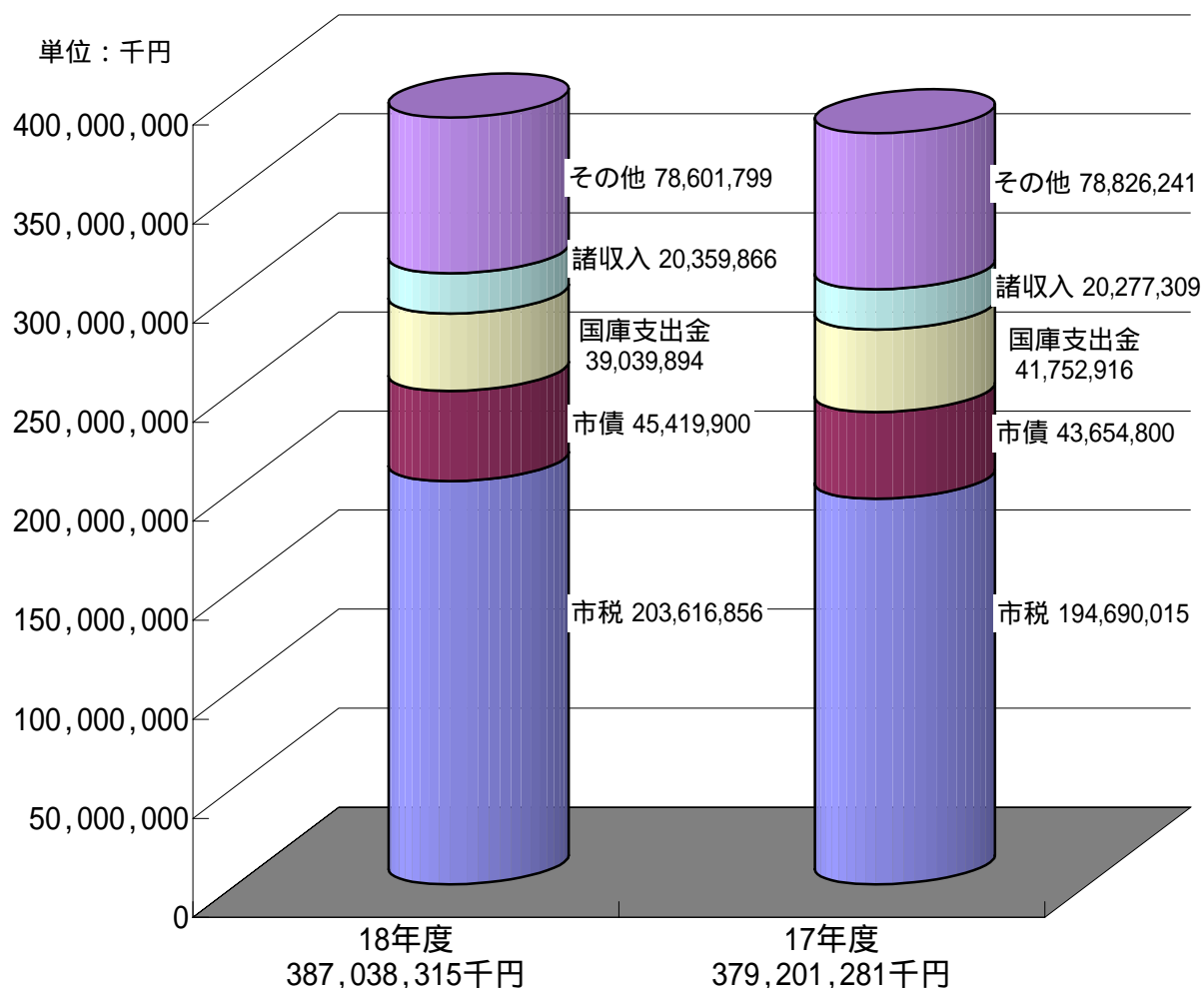


## 歳入決算額の前年度との比較

平成18年度のさいたま市一般会計歳入決算額は、78億3,703万4千円の増で対前年比2.1%の増となっています。

その内訳では、市税が税制改正の影響や企業収益が堅調であったことにより89億2,684万1千円の増で対前年度比4.6%の増となり、市債が保健衛生債の増などにより17億6,510万円の増（対前年度比4.0%増）となる一方、都市計画費補助金の減などにより国庫支出金が27億1,302万2千円の減（対前年度比6.5%減）となりました。

【平成18・17年度一般会計歳入決算の比較】



(歳入)

(単位：千円)

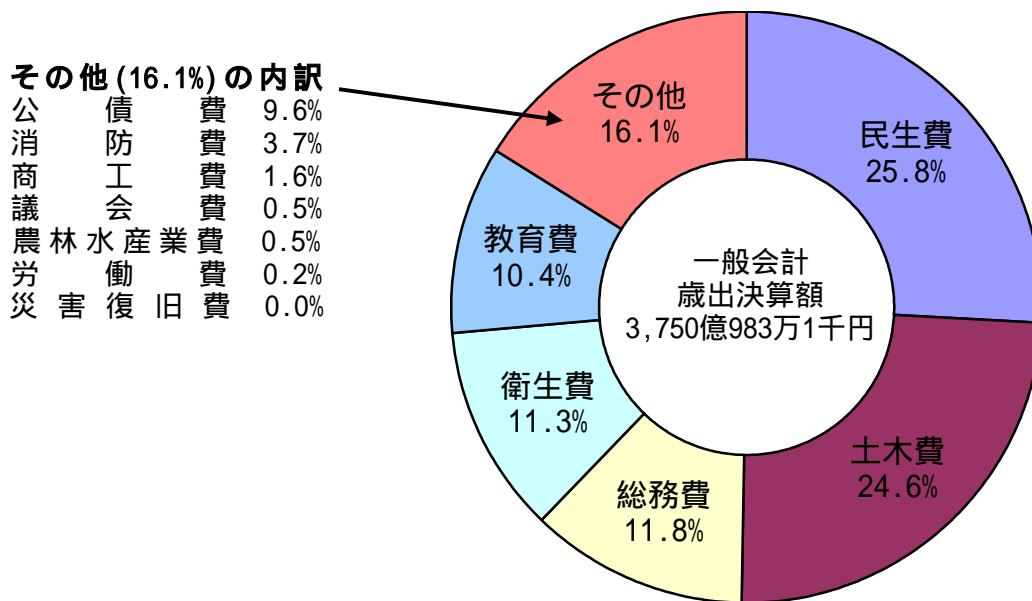
款	18年度	17年度	比 較	対比(%)	構成比(%)
1 市 税	203,616,856	194,690,015	8,926,841	4.6	52.6
2 地 方 譲 与 税	10,508,252	7,620,120	2,888,132	37.9	2.7
3 利 子 割 交 付 金	620,990	921,314	300,324	32.6	0.2
4 配 当 割 交 付 金	743,189	496,712	246,477	49.6	0.2
5 株式等譲渡所得割交付金	611,367	760,131	148,764	19.6	0.2
6 地 方 消 費 税 交 付 金	10,316,798	9,686,265	630,533	6.5	2.7
7 ゴルフ場利用税交付金	115,745	119,118	3,373	2.8	0.0
8 特別地方消費税交付金	135	320	185	57.8	0.0
9 自動車取得税交付金	3,467,612	3,304,806	162,806	4.9	0.9
10 軽油引取税交付金	6,707,518	7,093,999	386,481	5.4	1.7
11 地 方 特 例 交 付 金	6,511,002	7,979,800	1,468,798	18.4	1.7
12 地 方 交 付 税	2,222,268	4,954,920	2,732,652	55.2	0.6
13 交通安全対策特別交付金	539,137	508,836	30,301	6.0	0.1
14 分 担 金 及 び 負 担 金	3,543,075	4,195,454	652,379	15.5	0.9
15 使 用 料 及 び 手 数 料	7,076,785	8,140,477	1,063,692	13.1	1.8
16 国 庫 支 出 金	39,039,894	41,752,916	2,713,022	6.5	10.1
17 県 支 出 金	7,393,180	6,543,849	849,331	13.0	1.9
18 財 産 収 入	1,888,441	1,914,126	25,685	1.3	0.5
19 寄 附 金	30,902	37,771	6,869	18.2	0.0
20 繰 入 金	1,187,833	911,997	275,836	30.2	0.3
21 繰 越 金	15,117,570	13,636,226	1,481,344	10.9	3.9
22 諸 収 入	20,359,866	20,277,309	82,557	0.4	5.3
23 市 債	45,419,900	43,654,800	1,765,100	4.0	11.7
歳 入 合 計	387,038,315	379,201,281	7,837,034	2.1	100.0

### 【3】平成18年度一般会計歳出の決算状況

#### 歳出決算額の目的別内訳

平成18年度のさいたま市の一般会計歳出の決算額は、3,750億983万1千円で、これを款別に分類すると、民生費が967億4,879万3千円で全体の25.8%を占めており、他に土木費が921億8,919万6千円（24.6%）、総務費が443億6,745万7千円（11.8%）、衛生費が424億3,458万8千円（11.3%）、教育費が390億7,167万1千円（10.4%）、その他が601億9,812万6千円（16.1%）となっています。

【平成18年度一般会計歳出決算の款別内訳】



(単位：千円)

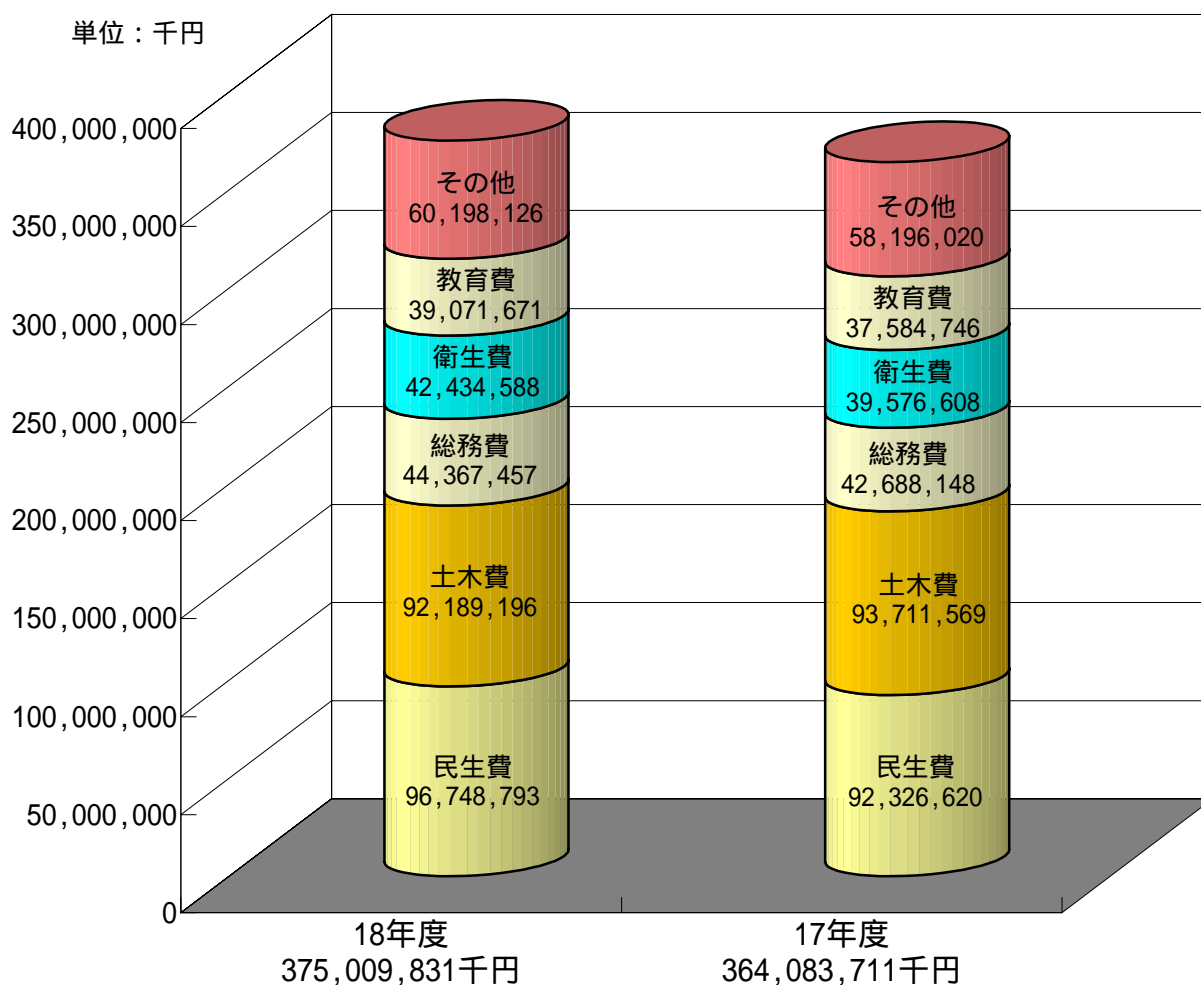
区分 款	一般会計歳出決算額					計	支出済額	支出済額 と予算現額 の比較
	当初予算額	補正予算額	継続費及び繰越 事業費繰越額	予備費支出及び 流用増減	計			
1 議会費	1,758,411	12,344	0	0	1,746,067	1,694,936	97.1%	
2 総務費	38,993,596	6,731,979	691,931	146,695	46,564,201	44,367,457	95.3%	
3 民生費	95,130,731	2,883,323	1,831,191	21,000	99,866,245	96,748,793	96.9%	
4 衛生費	39,000,979	2,013,936	3,660,723	2,081	44,677,719	42,434,588	95.0%	
5 労働費	933,784	1,630	0	0	935,414	891,684	95.3%	
6 農林水産業費	1,541,017	139,238	7,460	0	1,687,715	1,643,984	97.4%	
7 商工費	6,397,363	1,148,930	54,579	0	7,600,872	6,044,513	79.5%	
8 土木費	89,553,535	7,732,538	12,043,078	8,701	109,337,852	92,189,196	84.3%	
9 消防費	13,793,585	316,468	16,067	0	14,126,120	13,842,699	98.0%	
10 教育費	37,989,579	558,279	2,285,033	7,823	40,840,714	39,071,671	95.7%	
11 災害復旧費	5	0	0	0	5	0	0.0%	
12 公債費	36,425,415	306,042	0	0	36,119,373	36,080,310	99.9%	
13 予備費	200,000	0	0	186,300	13,700			
合計	361,718,000	21,207,935	20,590,062	0	403,515,997	375,009,831	92.9%	

## 歳出決算額（目的別）の前年度との比較

平成18年度さいたま市一般会計歳出決算額は、109億2,612万円の増、対前年度比3.0%増となっています。

これを事業の目的別に分類し前年度と比較すると、民生費が児童手当法改正による受給者増などにより44億2,217万3千円の増（対前年度比4.8%増）となっており、他に衛生費が28億5,798万円の増（対前年度比7.2%増）、公債費が20億3,951万8千円の増（対前年度比6.0%増）、総務費が16億7930万円9千円の増（対前年度比3.9%増）、土木費が15億2,237万3千円の減（対前年度比1.6%減）となっています。

【平成18・17年度一般会計歳出決算の目的別比較】



(歳出)

(単位：千円)

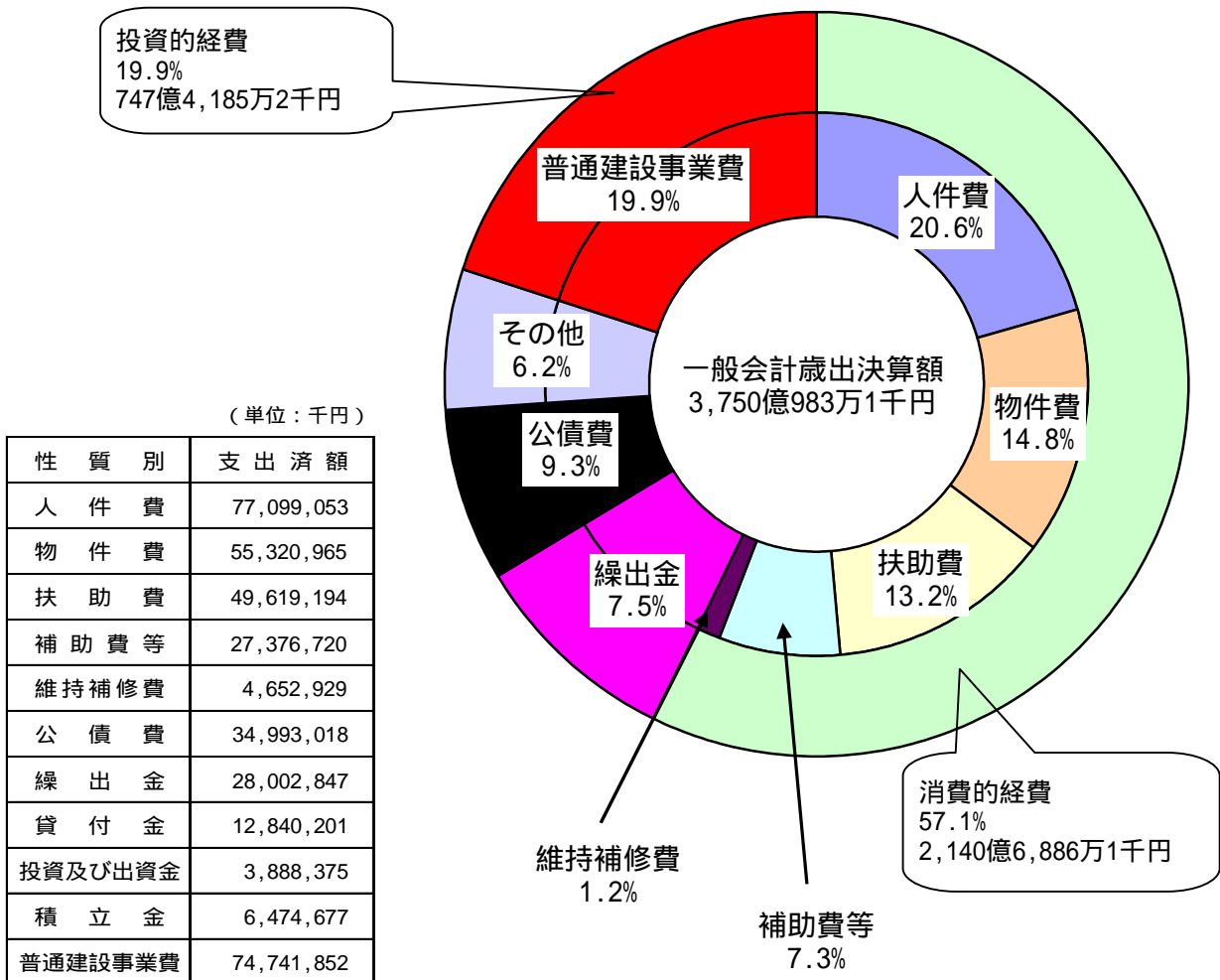
款	18年度	17年度	比較	対比(%)	構成比(%)
1 議会費	1,694,936	1,680,097	14,839	0.9	0.5
2 総務費	44,367,457	42,688,148	1,679,309	3.9	11.8
3 民生費	96,748,793	92,326,620	4,422,173	4.8	25.8
4 衛生費	42,434,588	39,576,608	2,857,980	7.2	11.3
5 労働費	891,684	1,047,238	155,554	14.9	0.2
6 農林水産業費	1,643,984	1,632,210	11,774	0.7	0.5
7 商工費	6,044,513	4,765,542	1,278,971	26.8	1.6
8 土木費	92,189,196	93,711,569	1,522,373	1.6	24.6
9 消防費	13,842,699	14,553,141	710,442	4.9	3.7
10 教育費	39,071,671	37,584,746	1,486,925	4.0	10.4
11 災害復旧費	0	0	0	0.0	0.0
12 公債費	36,080,310	34,040,792	2,039,518	6.0	9.6
13 予備費	0	0	0	0.0	0.0
14 諸支出金	0	477,000	477,000	皆減	0.0
歳出合計	375,009,831	364,083,711	10,926,120	3.0	100.0

## 歳出決算額の性質別内訳

平成17年度のさいたま市の一般会計歳出を性質別に分類すると、人件費が770億9,905万3千円で全体の20.6%を占めており、他に普通建設事業費が747億4,185万2千円(19.9%)、物件費が553億2,096万5千円(14.8%)、扶助費が496億1,919万4千円(13.2%)、公債費が349億9,301万8千円(9.3%)、繰出金が280億284万7千円(7.5%)などとなっています。

なお、支出の効果が、支出年度又は極めて短期間で終わるもので、後年度に形を残さない「消費的経費」は、2,140億6,886万1千円で全体の57.1%を占めており、また、支出の効果が資本形成に向けられ、施設等が将来に残るものに支出される「投資的経費」は、747億4,185万2千円で全体の19.9%となっています。

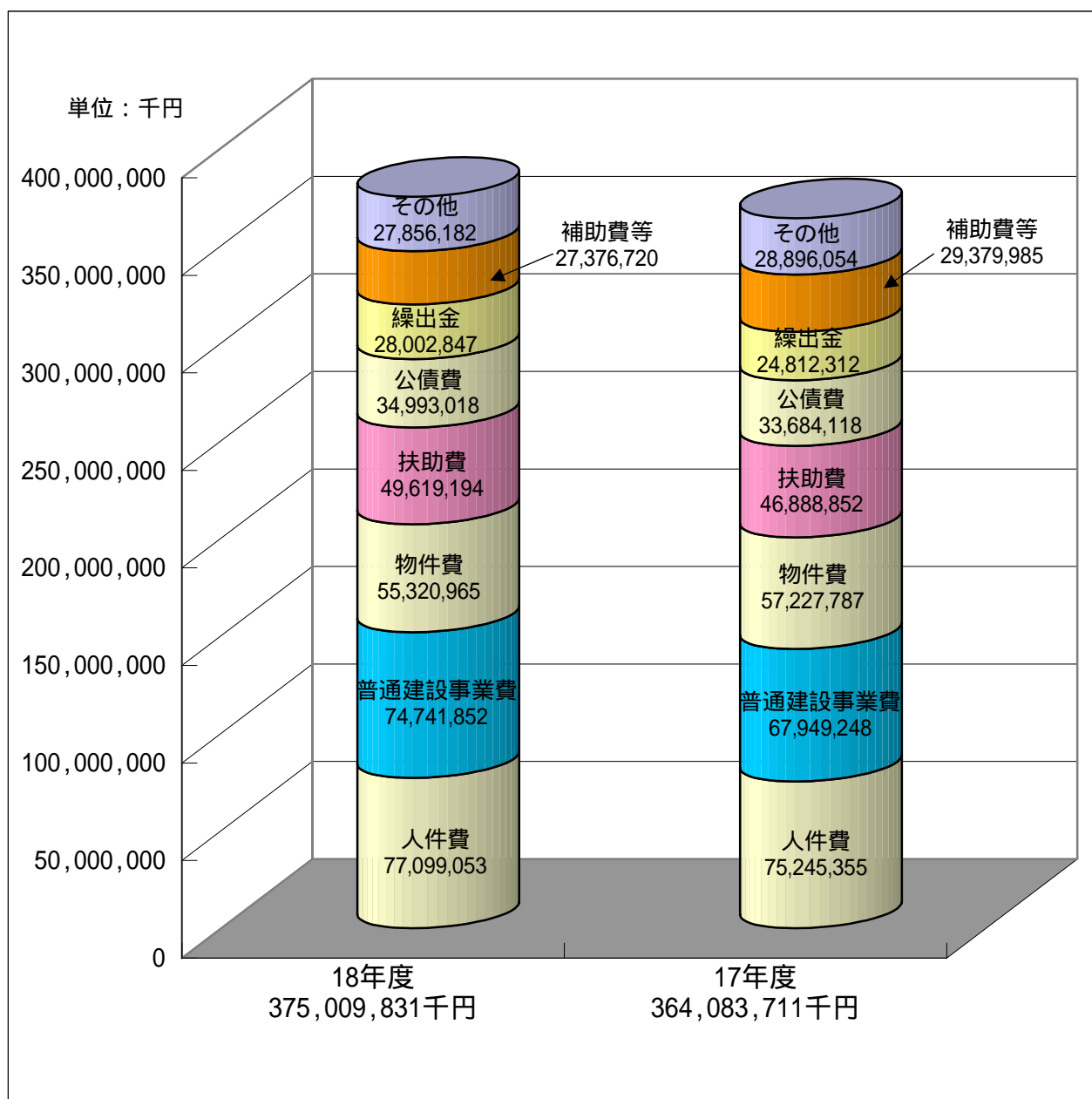
【平成18年度一般会計歳出決算の性質別内訳】



## 歳出決算額（性質別）の前年度との比較

平成18年度のさいたま市の一般会計歳出決算額を性質別に分類し前年度と比較すると、普通建設事業費が健康科学研究センター整備などにより67億9,260万4千円の増（対前年度比10.0%増）となっており、他に積立金が41億6,186万円の減（対前年度比39.1%減）、繰出金が31億9,053万5千円の増（対前年度比12.9%増）、扶助費が27億3,034万2千円の増（対前年度比5.8%増）、投資及び出資金が26億8,961万4千円の増（対前年度比224.4%増）などとなっています。

【平成18・17年度一般会計歳出決算の性質別比較】



(一般会計性質別歳出)

(単位：千円)

区 分	18年度	17年度	比 較	対比(%)	構成比(%)
人 件 費	77,099,053	75,245,355	1,853,698	2.5	20.6
物 件 費	55,320,965	57,227,787	1,906,822	3.3	14.8
維 持 補 修 費	4,652,929	4,744,325	91,396	1.9	1.2
扶 助 費	49,619,194	46,888,852	2,730,342	5.8	13.2
補 助 費 等	27,376,720	29,379,985	2,003,265	6.8	7.3
公 債 費	34,993,018	33,684,118	1,308,900	3.9	9.3
積 立 金	6,474,677	10,636,537	4,161,860	39.1	1.7
投 資 及 び 出 資 金	3,888,375	1,198,761	2,689,614	224.4	1.1
貸 付 金	12,840,201	12,316,431	523,770	4.3	3.4
繰 出 金	28,002,847	24,812,312	3,190,535	12.9	7.5
普 通 建 設 事 業 費	74,741,852	67,949,248	6,792,604	10.0	19.9
災 害 復 旧 事 業 費	0	0	0	0.0	0.0
合 計	375,009,831	364,083,711	10,926,120	3.0	100.0



## 【4】平成18年度市税収入と負担の状況

(単位 円)

区 分	予 算 現 額	調 定 額 (A)	収入済額(B)	収入率(%) (B)/(A)	市民負担額(収入済額)	
					1人当たり	1世帯当たり
市 民 税	102,413,000,000	109,451,905,788	102,708,140,668	93.8	85,948	207,013
固 定 資 産 税	73,086,000,000	78,654,557,913	73,518,825,051	93.5	61,522	148,180
軽 自 動 車 税	675,000,000	775,016,897	679,597,221	87.7	569	1,370
市 た ば こ 税	7,016,000,000	7,066,091,095	7,066,091,101	100.0	5,913	14,242
特別土地保有税	15,001,000	75,300,690	1,754,000	2.3	1	4
入 湯 税	40,000	151,650	151,650	100.0	0	0
事 業 所 税	3,548,000,000	3,636,588,250	3,625,591,988	99.7	3,034	7,308
都 市 計 画 税	15,929,000,000	17,277,414,576	16,016,704,309	92.7	13,403	32,282
合 計	202,682,041,000	216,937,026,859	203,616,855,988	93.9	170,390	410,399

\* 平成18年4月1日から平成19年3月31日までの実績

\* 市民1人当たり、1世帯当たりの負担額は、収入済額を下記の数値で除したもの

・人口 1,195,005 人、世帯数 496,144 世帯 (平成19年4月1日現在)

## 【5】平成18年度決算特別会計の主な事業の状況

### 国民健康保険事業

・給付状況等

平成18年度

区 分	件 数	保 険 者 負 担 金
療 養 給 付 費	3,929,463 件	50,390,398,783 円
療 養 費	122,852	915,942,379
高 額 療 養 費	51,240	4,170,660,926
移 送 費	5	211,515
出 産 育 児 一 時 金	1,580	504,800,000
葬 祭 費	5,209	423,900,000
合 計	4,110,349	56,405,913,603
老人保健医療費拠出金		17,331,341,297
介 護 納 付 金		5,806,936,156

### 老人保健事業

・給付状況等

平成18年度

区 分	件 数	保 険 者 負 担 金
医 療 給 付 費	2,459,990 件	62,147,997,788 円
医 療 費 支 給 費	175,594	1,721,848,462
合 計	2,635,584	63,869,846,250

### 介護保険事業

・給付状況等

平成18年度

区 分	件 数	保 険 者 負 担 金
介 護 サービス等諸費	654,410 件	34,807,283,366 円
介 護 予 防 サービス等諸費	49,987	805,016,891
高 齢 介 護 サービス等費	61,562	556,580,139
合 計	765,959	36,168,880,396

母子寡婦福祉資金貸付事業

・各種資金貸付状況

平成18年度

区 分	件 数	貸 付 金 額
修 学 資 金	52 件	25,665,760 円
技 能 習 得 資 金	8	3,596,196
修 業 資 金	0	0
生 活 資 金	8	6,684,300
転 宅 資 金	1	209,100
就 学 支 度 資 金	5	1,684,040
合 計	74	37,839,396

市営駐車場事業

・利用状況

平成18年度

区 分	駐 車 台 数	使 用 料 収 入
北与野駅北口地下駐車場	151,573 台	55,535,520
合 計	151,573	55,535,520

交通災害共済事業

・加入状況

平成18年度

区 分	加 入 者 数	会 費 収 入
大 人	209,616 人	73,365,600 円
小・中学生及び未就学児	191,141	14,383,360
生 活 保 護	7,717	2,700,950
合 計	408,474	90,449,910

・給付状況

平成18年度

給 付 件 数	給 付 額
1,911	104,490,000 円

食肉中央卸売市場及びと畜場事業

・使用状況

平成18年度

区 分	取引頭数及びと畜頭数等	使 用 料 収 入
食 肉 中 央 卸 売 市 場	81,921.5 頭	36,881,014 円
	15,642,572.3 kg	
と 畜 場	82,022 頭	142,767,850
合 計	—————	179,648,864

\* 市場の使用料については、頭数、重量に対する売上金額の3 / 1 , 0 0 0

\* と畜場の使用料については、1頭当たりの使用料×頭数

競輪事業

・開催状況（平成18年度第1回さいたま市営大宮競輪）

開 催 月 日	入 場 者 数	売 上 高
6月9日	3,599 人	79,242,500 円
6月10日	4,785	87,379,000
6月11日	5,016	132,493,200
7月28日	3,735	87,302,400
7月29日	4,065	101,321,100
7月30日	6,187	150,384,500
合 計	27,387	638,122,700

・開催状況（平成18年度第2回さいたま市営大宮競輪）

開 催 月 日	入 場 者 数	売 上 高
8月23日	5,453 人	177,408,800 円
8月24日	4,286	104,543,500
8月25日	5,127	126,670,400
9月27日	4,033	105,196,000
9月28日	4,285	81,440,700
9月29日	4,388	88,464,700
合 計	27,572	683,724,100

(平成18年度第3回さいたま市営大宮競輪)

開催月日	入場者数	売上高
11月15日	3,761 人	67,923,500 円
11月16日	3,678	73,923,000
11月17日	4,218	89,685,300
12月27日	4,774	177,308,000
12月28日	4,359	121,897,500
12月29日	5,391	146,855,700
合計	26,181	677,593,000

用地先行取得事業

・用地取得状況

平成19年3月31日現在

区分	面積 (m <sup>2</sup> )
浦和駅東口駅前地区	707.38
大宮駅東口地区	3,290.25
大宮駅西口地区	39,317.66
与野中央公園	9,634.35
岩槻駅西口地区	7,100.27
合計	60,049.91

\* 北部拠点宮原地区は仮換地後の面積

再開発事業

・進捗状況

平成19年3月31日現在

区分	施行面積 (ha)	事業期間	用地買収率 (%)
浦和駅東口駅前地区市街地再開発事業	2.80	H5～H19	100.0

区画整理事業

・進捗状況

平成19年3月31日現在

区 分	施行面積 ( h a )	事 業 期 間	進捗率 ( % )
大宮駅西口第四土地区画整理事業	9.68	H 7 ~ H25	26.7
東浦和第一土地区画整理事業	147.60	S45 ~ H18	99.9
東浦和第二土地区画整理事業	76.70	H10 ~ H27	7.6
浦和東部第一土地区画整理事業	55.88	H12 ~ H31	11.1
北部拠点宮原土地区画整理事業	37.10	H10 ~ H19	95.6
深作西部土地区画整理事業	72.11	S46 ~ H20	98.7
南与野駅西口土地区画整理事業	14.70	H 7 ~ H25	32.6
江川土地区画整理事業	79.30	S63 ~ H19	88.6
南平野土地区画整理事業	67.10	S63 ~ H20	90.7
指扇土地区画整理事業	29.90	H17 ~ H31	2.2

\* 進捗率 執行済額 / 事業計画上の総事業費

公債管理事業

さいたま市市場公募地方債 平成18年12月26日発行

発行総額	100億円
利率	年1.8%
発行価格	額面100円につき金99円90銭
償還金額	額面100円につき金100円
償還年限	10年

## 【6】平成18年度決算企業会計の状況

### 水道事業会計

#### (1) 事業の概況

平成18年4月1日から平成19年3月31日までの実績

項 目	業務の予定量	実 績	差 引	増減率(%)
給水戸数(戸)	518,934	520,405	1,471	0.3
給水量(m <sup>3</sup> )	138,959,930	139,424,410	464,480	0.3
一日平均給水量(m <sup>3</sup> )	380,712	381,985	1,273	0.3

#### (2) 経理の状況

平成18年4月1日から平成19年3月31日までの実績 (単位 千円)

区 分	予 算 現 額	執 行 額	差 引	執 行 率 (%)
収益的収入	32,497,715	33,018,277	520,562	101.6
収益的支出	29,410,420	28,858,809	551,611	98.1
資本的収入	1,784,957	1,386,262	398,695	77.7
資本的支出	12,189,079	11,384,558	804,521	93.4

#### (3) 財産の現在高(消費税及び地方消費税除く) 平成19年3月31日現在 (単位 千円)

科 目	現 在 高	科 目	現 在 高
ア 資産の部	193,866,228	イ 負債の部	5,596,803
固定資産	177,024,843	固定負債	1,367,887
流動資産	16,841,385	流動負債	4,228,916
繰延勘定		ウ 資本の部	188,269,425
		資本金	133,605,477
		剰余金	54,663,948
合 計	193,866,228	合 計	193,866,228

#### (4) 企業債の現在高

平成19年3月31日現在 (単位 千円)

項 目	現 在 高	借 入 先	
企 業 債	88,993,701	財 務 省	54,841,435
		公営企業金融公庫	34,152,266

病院事業会計

(1) 事業の概況

平成18年度

項 目		当 期	前 年 同 期	前年同期との比較
病 床 数 ( 床 )		567	567	0
入院患者数(人)	一 般 病 床	159,959	160,701	742
	結 核 病 床	1,521	2,209	688
一日平均入院患者数(人)	一 般 病 床	438.2	440.3	2.1
	結 核 病 床	4.2	6.1	1.9
外 来 患 者 数 ( 人 )		284,541	300,619	16,078
一日平均外来患者数(人)		1,161.4	1,232.0	70.6

(2) 経理の状況

平成18年4月1日から平成19年3月31日までの実績 (単位 千円)

区 分	予 算 現 額	執 行 額	差 引	執 行 率 ( % )
収 益 的 収 入	11,137,000	10,936,983	200,017	98.2
収 益 的 支 出	11,137,000	10,909,975	227,025	98.0
資 本 的 収 入	526,000	529,527	-3,527	100.7
資 本 的 支 出	859,000	855,842	3,158	99.6

(3) 財産の現在高(消費税及び地方消費税除く) 平成19年3月31日現在 (単位 千円)

科 目	現 在 高	科 目	現 在 高
ア 資産の部	17,720,215	イ 負債の部	1,080,741
固定資産	13,229,497	流動負債	1,080,741
流動資産	4,444,937	ウ 資本の部	16,639,474
繰延勘定	45,781	資本金	9,398,856
		剰余金	7,240,618
合 計	17,720,215	合 計	17,720,215

(4) 企業債の現在高

平成19年3月31日現在 (単位 千円)

項 目	現 在 高	借 入 先	
企 業 債	3,360,344	財 務 省	2,170,787
		郵 政 公 社	641,681
		公営企業金融公庫	144,876
		銀 行	403,000



下水道事業会計

(1) 事業の概況

平成18年4月1日から平成19年3月31日までの実績

項 目	業務の予定量	実 績	差 引	増減率(%)
汚水処理戸数(戸)	356,425	369,700	13,275	3.7
汚水処理水量(m <sup>3</sup> )	124,741,549	133,377,689	8,636,140	6.9
一日平均汚水処理水量(m <sup>3</sup> )	341,758	365,418	23,660	6.9

(2) 経理の状況

平成18年4月1日から平成19年3月31日までの実績 (単位 千円)

区 分	予 算 現 額	執 行 額	差 引	執 行 率 (%)
収 益 的 収 入	21,918,397	22,011,766	93,369	100.4
収 益 的 支 出	22,038,895	21,572,624	466,271	97.9
資 本 的 収 入	21,085,092	15,799,952	5,285,140	74.9
資 本 的 支 出	31,622,180	24,060,793	7,561,387	76.1

(3) 財産の現在高(消費税及び地方消費税除く) 平成19年3月31日現在 (単位 千円)

科 目	現 在 高	科 目	現 在 高
ア 資産の部	374,419,826	イ 負債の部	13,100,133
固定資産	364,656,882	固定負債	6,484,100
流動資産	9,762,944	流動負債	6,616,033
		ウ 資本の部	361,319,693
		資本金	286,613,584
		剰余金	74,706,109
合 計	374,419,826	合 計	374,419,826

(4) 企業債の現在高

平成19年3月31日現在 (単位 千円)

項 目	現 在 高	借 入 先	
企 業 債	175,449,478	財 務 省	50,179,354
		郵 政 公 社	56,105,595
		公営企業金融公庫	62,289,243
		市 中 銀 行	6,875,286

## 【7】平成18年度決算主要事業の状況

### 〔政策局〕

(単位：円)

事業名	事業費	事業の概要
情報システム最適化事業	313,527,807	電子市役所構築に向けて、現行システムを整理・統合し、業務の効率化及びIT経費の適正化を推進しております。
埼玉県市町村電子申請共同システム開発事業	24,936,827	住民票等の請求手続きの電子化を進めるため、県内49市町村で、システムの共同開発・運用を行ないました。
行政情報検索システム構築事業	609,630	文書目録データをさいたま市ホームページ上に公開するための準備を行ないました。
2006年FIBAバスケットボール世界選手権開催支援事業	130,000,000	開催地負担金として、世界選手権運営主体である組織委員会へ支出するとともに、開催地の機運醸成事業を行う運営支援委員会に負担金を支出し、このなかで各種イベントやバナー掲出等の啓発事業を行ないました。

### 〔総務局〕

(単位：円)

事業名	事業費	事業の概要
国民保護計画策定事業	1,563,845	さいたま市国民保護計画（外部からの武力攻撃や大規模なテロなどが発生した場合に国の方針に基づき、市が、国、都道府県等関係機関と連携・協力して、迅速・的確に住民の避難や救援を行うことができるように、あらかじめ決めておく計画）を平成18年11月に作成しました。
防災対策の実施	81,150,048	災害備蓄品の整備を行うとともに、防災訓練を実施しました。また、防災に関する情報を提供するため、防災ガイドブックを作成し、全戸に配布しました。

### 〔市民局〕

(単位：円)

事業名	事業費	事業の概要
(仮称)市民活動サポートセンターの整備	1,080,500	市民活動サポートセンター整備基本計画の策定や、条例の制定に市民の意見を反映させるため、整備検討委員会やワークショップ等を開催しました。
コールセンター導入事業	1,564,500	コールセンターの対応情報源、市ホームページへの掲載等に利用する「よくある質問とその答え(FAQ)」の作成を行いました。
区まちづくり推進事業	1,031,155,134	区民会議の開催及び各区独自の事業を行うなど、区民と協働した特色あるまちづくり事業を推進しました。
区役所ISO14001認証取得推進事業	5,710,950	区役所における環境マネジメントシステムの導入を図るため、緑区役所でISO14001の認証取得を行いました。
交通安全施設設置及び維持管理事業	702,268,029	道路照明灯、道路反射鏡等の設置及び維持管理を行いました。
消費者行政推進事業	42,291,009	消費者の自立を支援するとともに、消費者被害からの救済を図りました。
プラザノース整備事業	524,580	実施設計図書の承諾、建設工事のモニタリングの実施、また、維持管理及び運営の実施計画書等の作成を進めました。
鉄道博物館整備促進事業	631,009,971	鉄道博物館を建設する(財)東日本鉄道文化財団に対して建設費を助成したほか、鉄道博物館整備基金へ利子の積立等を行いました。

(単位：円)

事業名	事業費	事業の概要
男女共同参画推進センター等管理運営事業	28,098,092	男女共同参画社会の実現に向けた具体的施策を推進していく拠点施設として、相談事業をはじめ講座・講演会の開催や情報収集・提供、交流支援などの事業を行いました。
国際交流事業	38,800,000	(財)さいたま市国際交流協会を活用し、市民主体の国際交流を推進しました。
自治体職員協力交流事業	1,504,041	海外の自治体職員を受入れ、本市での行政事務研修を通して、国際協力及び相互の理解を図りました。

## [保健福祉局]

(単位：円)

事業名	事業費	事業の概要
(仮称)保健衛生会館整備事業	5,592,867,699	保健所と保健衛生・環境公害等に関する検査研究機関の複合施設を整備しました。
(仮称)さいたま市民医療センター整備事業	2,561,740,191	建設用地の買取及び建設工事等を行ないました。
(仮称)高齢者生きがい活動センター整備事業	255,933,590	北区植竹町に、シルバーワークプラザや植竹老人憩いの家等を移転拡充した、高齢者生きがい活動センターを整備しました。
特別養護老人ホーム建設補助事業	1,200,000,000	特別養護老人ホームの整備を促進するため民間社会福祉法人に対して建設費の一部を助成しました。
障害者総合支援センター整備事業	393,733,836	障害者の生活・就労支援等を行う拠点施設を中央区に建設、整備しました。
療育センター整備事業	527,252,153	障害児の早期療育等のための通園施設の建設工事、その他整備に必要な業務を行いました。
母子家庭等就業・自立支援センター事業	9,355,000	母子家庭等の就業・自立を促進するために、相談から技能講習、就業情報の提供までの一貫した就労支援サービスを行いました。
Mama s ルーム事業	18,845,881	0～2歳児までの親子を中心とした集いの場として、放課後児童クラブを午前中、ママズルームとして開放しました。
放課後児童健全育成施設整備事業	77,869,088	日進北、大宮南、辻南の各小学校敷地内に施設を新設整備しました。また、民設クラブの新設・分離・移転費用の補助を17件実施しました。
トワイライトステイ事業	3,843,656	保護者が夜間不在となり、家庭で保育をすることが困難となった小学校3年生以下の児童を、一時的に預かるトワイライトステイ事業を実施する民間保育所に助成しました。
青少年関係団体指導育成事業	26,818,138	青少年団体の育成を目的とする活動等に対し支援しました。
生活習慣病予防事業	3,043,401	生活習慣病予備軍の発症予防を図ることなどを目的に、「ファットサルクラブ」を開催し、自らの行動変容を支援しました。
子ども虐待予防家庭訪問事業	1,962,340	子育て不安を抱える家庭に対して「子ども家庭支援員」を派遣し、子育ての相談・支援等を行いました。
特定不妊治療助成事業	42,461,188	不妊治療に係る経済的負担の軽減を図るため、市で定めた要件を満たしている法律上の夫婦に対し、1年度あたり10万円を限度に通算で5年度助成を行います。
精神障害者退院支援事業	4,328,426	精神科病院に1年以上入院している精神障害者で、症状が安定しており地域の受け入れ条件が整えば退院可能である者に対し、退院後の生活に必要な訓練を行い、地域生活に円滑に移行できる支援体制を整備します。

## [ 環境経済局 ]

(単位：円)

事業名	事業費	事業の概要
アジア太平洋環境会議（エコアジア2006）開催事業	11,921,593	第14回アジア太平洋環境会議を環境省とともに開催した。併せて、環境シンポジウム等の関連事業を実施しました。
市有施設ESCO事業導入可能性調査事業	5,044,390	温室効果ガス排出量の削減を目指すため、市有施設の省エネルギー対策事業（ESCO事業）導入可能性調査を行いました。
グリーン物流推進計画策定事業	8,400,000	物流車両による環境負荷を低減するため、大宮駅周辺における物流の実態を調査し、大宮駅周辺地区物流効率化基本方針を策定しました。
低公害車普及促進事業	115,342,710	低公害車率先導入計画に基づき、平成22年度までに公用車への低公害車導入率15%を目標に低公害車を導入しました。
生ごみ処理容器等購入費補助事業	2,957,200	一般家庭から排出される生ごみのたい肥化又は減量化を図るため、生ごみ処理容器等購入費の一部を補助します。本年度からは電気式処理機の補助額を新たに設定しました。
一般廃棄物処理施設整備事業	45,223,275	老朽化した焼却施設及びリサイクル施設の代替として新規施設を整備します。
中小企業支援事業	296,010,769	創業者及び中小企業者への経営支援、福利厚生支援事業を展開する（財）さいたま市産業創造財団への運営助成を行いました。また、産学連携による新事業の創出を促進するため、埼玉県との共同により、「産学連携支援センター埼玉」を設置しました。
駅前賑わい創出事業	10,000,000	商業の振興を図るため、大宮駅西口周辺のにぎわいを創出する大規模で継続的なイベント事業である「イルミス大宮」を開催する費用の一部に対して助成しました。
観光振興ビジョン策定事業	5,829,080	市民、関係団体及び行政からなる策定委員会において本市の観光資源、特性を生かし、目指すべき観光の将来像と目標を定めた「さいたま市観光振興ビジョン」を策定しました。
企業誘致等推進事業	37,524,293	産業経済の活性化及び雇用機会の創出などを図るため、パンフレットの作成や立地検討企業発掘調査を行うなど、積極的に企業誘致活動を行いました。また、市内企業の海外取引支援や外国企業誘致のため、「埼玉国際ビジネスサポートセンター」の運営を助成しました。
勤労者住宅資金融資事業	615,048,300	勤労者に対して持家取得促進等を図るため、住宅資金の融資のあっせんを行いました。
中小企業資金融資事業	3,279,015,057	市内において事業を営む中小企業者及び創業者に対して、経営の安定及び向上に必要な資金の融資のあっせんを行いました。
農業政策推進事業	21,160,556	さいたま市農業振興ビジョンに基づき、農家・市民とともに都市農業を推進しました。
農業環境整備事業	82,194,000	未整備農道及び用排水路を整備し、地域の環境整備を推進しました。

## [ 都市局 ]

(単位：円)

事業名	事業費	事業の概要
都市景観形成基本計画策定事業	7,938,000	優れた都市景観形成の実現に向けて、都市景観形成基本計画（素案）を策定しました。
屋外広告物適正化推進事業	1,116,710	市民ボランティアによる違反広告物撤去制度を創設し、ボランティア活動の支援を行いました。
埼玉新都市交通大成駅改修事業及び車両購入補助	121,297,308	平成19年秋の鉄道博物館開業に合わせ、大成駅をバリアフリー化の一環として改修するとともに、利用者の増大に対応するため、車両購入に対する支援を行いました。

(単位：円)

事業名	事業費	事業の概要
コミュニティバス運行事業	139,381,158	区役所を始めとする公共施設、病院など市民生活の交通利便性向上を図るため運行されているコミュニティバスの現行路線の見直しと新規路線(岩槻区)の運行経費に対し助成しました。
駅舎エレベーター設置事業	91,934,000	駅へのエレベーター整備等を行うことにより、障害者及び高齢者を含む市民、その他の利用者の利便性の向上及び安全の確保等を図りました。
グリーンパラソル推進事業	1,554,277,322	都市公園の配置状況や地域の特性等を考慮し、歩いていける身近な公園として、街区公園等の公園について用地取得及び、整備を行いました。
大宮公園サッカー場改築事業	460,302,650	大宮アルディージャJ1昇格に伴い、J1規格に適合するための改築工事を前年に引き続き行います。
合併記念見沼公園整備事業	207,078,500	セントラルパーク整備事業として、前年に引き続き合併記念見沼公園の整備事業を行います。
見沼田圃の保全・活用・創造事業	8,890,170	見沼田圃の将来像である水と緑のネットワーク形成策の実現に向け、PRビデオ及び見沼田圃の散歩みちマップを作成しました。
自然緑地保全事業	253,110,060	大和田緑地公園特別緑地保全地区の用地取得・整備、赤間堀ふるさとの森整備などを行いました。
組合施行等 土地区画整理支援事業	11,809,895,770	14土地区画整理組合への補助金交付及び事業資金貸付を行いました。
JR川越線日進・指扇駅間新駅設置事業	635,856,284	新駅設置に必要な用地取得及び施行協定に基づく駅舎負担金等の執行を行いました。
日進駅周辺まちづくり推進事業	1,128,677,951	日進駅の橋上化に伴う用地取得・移転補償を行い、駅舎・南北自由通路、駅前広場等の詳細設計に着手しました。
浦和東部・岩槻南部地域整備推進事業	2,104,803,270	主に浦和東部第二地区及び岩槻南部新和西地区への補助金や、公園・緑地整備に係わる基本計画の策定等を行ないました。
東岩槻駅舎改修事業	335,210,154	東武鉄道野田線東岩槻駅の南口開設に伴う橋上駅舎及び自由通路の整備を実施しました。
与野駅西口土地区画整理事業	53,647,536	土地区画整理事業に伴う各種業務委託及び与野駅西口駅前交通広場内公衆便所建設工事を行いました。
岩槻駅西口土地区画整理事業	370,644,531	土地区画整理事業の推進を図るため、区画道路築造工事及び建物移転補償、建物物件調査委託等を行いました。
武蔵浦和駅周辺再開発事業	687,320,000	市街地再開発事業推進のため、武蔵浦和駅第4街区市街地再開発組合に対し、補助金を交付しました。
浦和駅東口駅前地区第二種市街地再開発事業	467,825,300	浦和駅東口駅前地区再開発ビルの公益施設の整備を行いました。
浦和駅周辺鉄道高架化事業	4,756,899,419	京浜東北線東京方面行きの高架化工事が完成し、引き続き、京浜東北線大宮方面行きの高架化工事に着手しました。また、貨物線旅客ホーム新設のための高架下物件の移転促進等を行いま
氷川参道整備推進事業	262,049,358	氷川参道及び一の鳥居ひろばの整備を行いました。
大宮駅東口駅前地区整備推進事業	26,596,619	大宮駅東口駅前広場整備に伴う建物移転のための補償調査や駅前南地区のまちづくり活動支援を行いました。

## [ 建設局 ]

(単位：円)

事業名	事業費	事業の概要
道路美装化事業	2,667,000	魅力あるまち並みを創造するため、道路美装化推進基本方針を策定します。
電線類地中化事業	213,445,412	電線類の地中化を進め、平成20年度までに無電柱化延長を20%延伸します。
東岩槻駅南口駅前広場整備事業	61,035,991	東武野田線東岩槻駅南口の開設にあわせ、駅前広場の整備を行いました。
橋りょうの保全事業	497,539,383	橋りょうの現況診断を行い、維持管理計画を検討するとともに、耐震補強工事等を行いました。
あんしん歩行エリア整備事業	86,646,000	交通事故を抑制する緊急対策事業として実施しており、北区日進1・2丁目地区について、交通安全施設の整備を進めます。
合併支援道路の整備	6,769,205,518	合併支援道路の整備促進のため、測量調査設計、工事及び用地買収を実施します。
都市計画街路の整備	5,665,498,864	都市計画街路の整備のため、測量調査設計、工事及び用地買収を実施します。
河川改修の推進	1,056,565,000	浸水被害の解消と治水安全度の向上を図るため、市内を流れる河川の改修工事を行いました。
市有建築物の安全安心診断事業の推進	7,875,000	市有建築物の一元化管理を行うため、保全情報システムの構築及び保全マニュアルの骨子を検討するとともに、耐震改修等の年次計画を検討しました。
(仮称)市営春野団地建設事業	762,097,268	見沼区春野地区に(仮称)市営春野団地を昨年度に引き続き、建設工事を行いました。
市営住宅火災警報器設置事業	67,105,500	消防法の改正により、市営住宅に火災警報器を設置する工事を行いました。
公共下水道の整備	11,556,649,395	公共下水道の整備促進、下水道合流区域改善事業、浸水対策事業を行いました。

## [ 市立病院 ]

(単位：円)

事業名	事業費	事業の概要
医療機器の充実	365,913,407	高度医療及び特殊医療を行うため、医療機器を購入しました。

## [ 消防局 ]

(単位：円)

事業名	事業費	事業の概要
消防署・所の整備	202,770,500	大宮消防署大成出張所、浦和消防署日の出出張所の庁舎建設工事を行いました。
特殊消防車両の配備	66,440,826	河川などにおいて、水難事故が発生した場合に迅速・的確に救助活動を実施するため水難救助車を整備しました。
住宅用火災警報器設置啓発事業	7,020,922	法令による住宅用火災警報器設置義務化に伴い、リーフレットの全戸配布及び説明用のパネルを各区役所及び消防署所に配置しました。

(単位：円)

事業名	事業費	事業の概要
消防システムデジタル化事業	5,502,525	埼玉県消防救急無線の広域化・共同化推進協議会が行うデジタル無線基地局の電波伝搬調査等の負担金及び、画像伝送装置のデジタル化に伴うシステム設計委託料を支出しました。

## [ 水道局 ]

(単位：円)

事業名	事業費	事業の概要
水道施設整備事業	4,619,740,467	より一層の安定供給を図るため、水道施設の拡充、整備を行います。

## [ 教育委員会 ]

(単位：円)

事業名	事業費	事業の概要
辻南小学校建設事業	2,662,209,995	過大規模校の解消に向け、南区辻8丁目地内に辻南小学校の建設工事を行いました。(平成19年4月に開校しました。)
中高一貫教育校建設事業	2,221,120,504	市立浦和高等学校の敷地内に中高一貫教育施設を建設しました。(平成19年4月に浦和中学校が開校しました。)
校舎等耐震診断・耐震補強事業	1,241,010,534	新耐震設計法(昭和56年6月施行)前の基準により建設された校舎等について、耐震診断や耐震補強実施設計及び耐震補強工事を行いました。
学校図書館司書の配置	160,390,594	図書館教育の充実を図るため、小中学校に専任の司書を配置しました。
少人数指導サポート事業	48,868,284	少人数指導を実施するため、小中学校に少人数指導サポートプラン臨時教員補助員を配置しました。
学校と大学の連携推進事業	1,233,025	埼玉大学等と連携し、児童生徒にきめ細かな個別指導や支援をするための大学生による学習支援ボランティア活動を推進しました。
英語教育充実推進事業	25,943,178	構造改革特別区域の指定を受け、小学校5年生から中学校3年生を対象とした英会話授業を研究指定校等16校で実施しました。
教育相談推進事業	5,978,216	市立養護学校に軽度発達障害を含む専門的な相談センターを設置しました。
特殊教育推進事業	5,544,000	特別支援教育推進のため、市南東部に養護学校分教場を建設します。平成18年度は、基本計画を策定するとともに、養護学校分教場建設運営がPFI導入可能かどうかの簡易調査を行いました。
学校警備員の配置	164,618,712	児童の安全確保を図るため、市立小学校・養護学校101校へ各1名の警備員を配置しました。
防犯ボランティア活動の推進	8,875,611	児童の登下校時等を見守る防犯ボランティアの活動の支援を行いました。
真福寺貝塚公有地化事業	58,862,038	国指定史跡「真福寺貝塚」の保護のため、未買収地の一部を公有化しました。
(仮称)鈴谷地区公民館建設事業	683,458,136	中央区の鈴谷地区に鈴谷公民館を平成19年4月1日に開館するにあたり、平成17年度に引き続き建設工事を行い、備品の整備など開館準備を行いました。
自動体外式除細動器(AED)整備事業	15,579,921	公共施設等に自動体外式除細動器(AED)を整備しました。 18年度設置分 397器

## 2 平成19年度上半期の財政状況

《平成19年4月1日～平成19年9月30日》

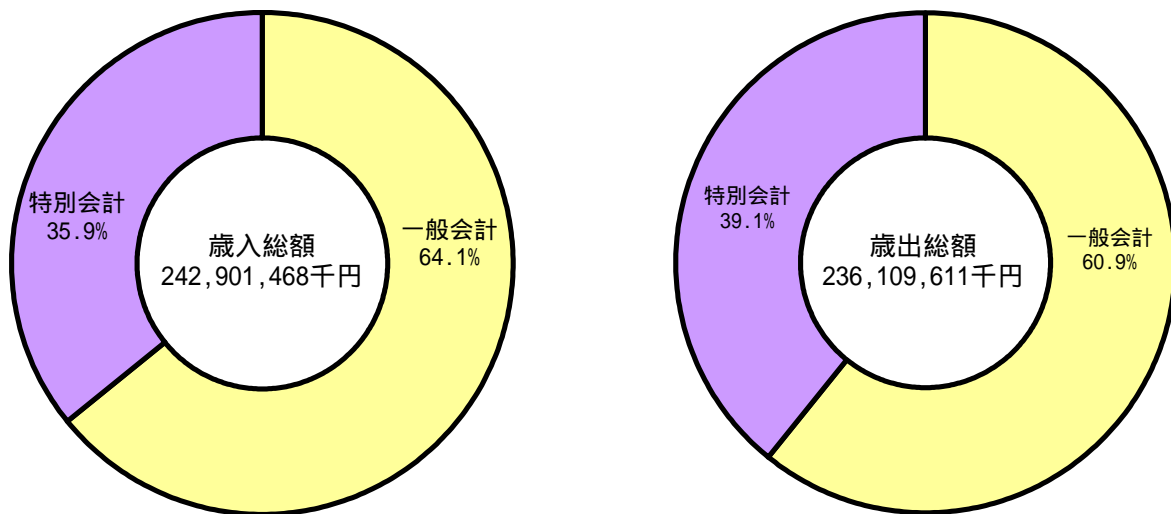


## [ 1 ]平成19年度一般会計・特別会計予算の執行状況

平成19年度（平成19年9月末現在）のさいたま市の一般会計・特別会計予算の執行状況は、収入済額が2,429億146万8千円、予算現額に対する収入割合は37.9%、また支出済額は2,361億961万1千円、予算現額に対する支出割合は36.9%であり、市民一人当たりの歳入額は20万2千円、歳出額は19万7千円となっています。

（平成19年10月1日現在人口 1,199,954人）

### 一般会計・特別会計構成比率



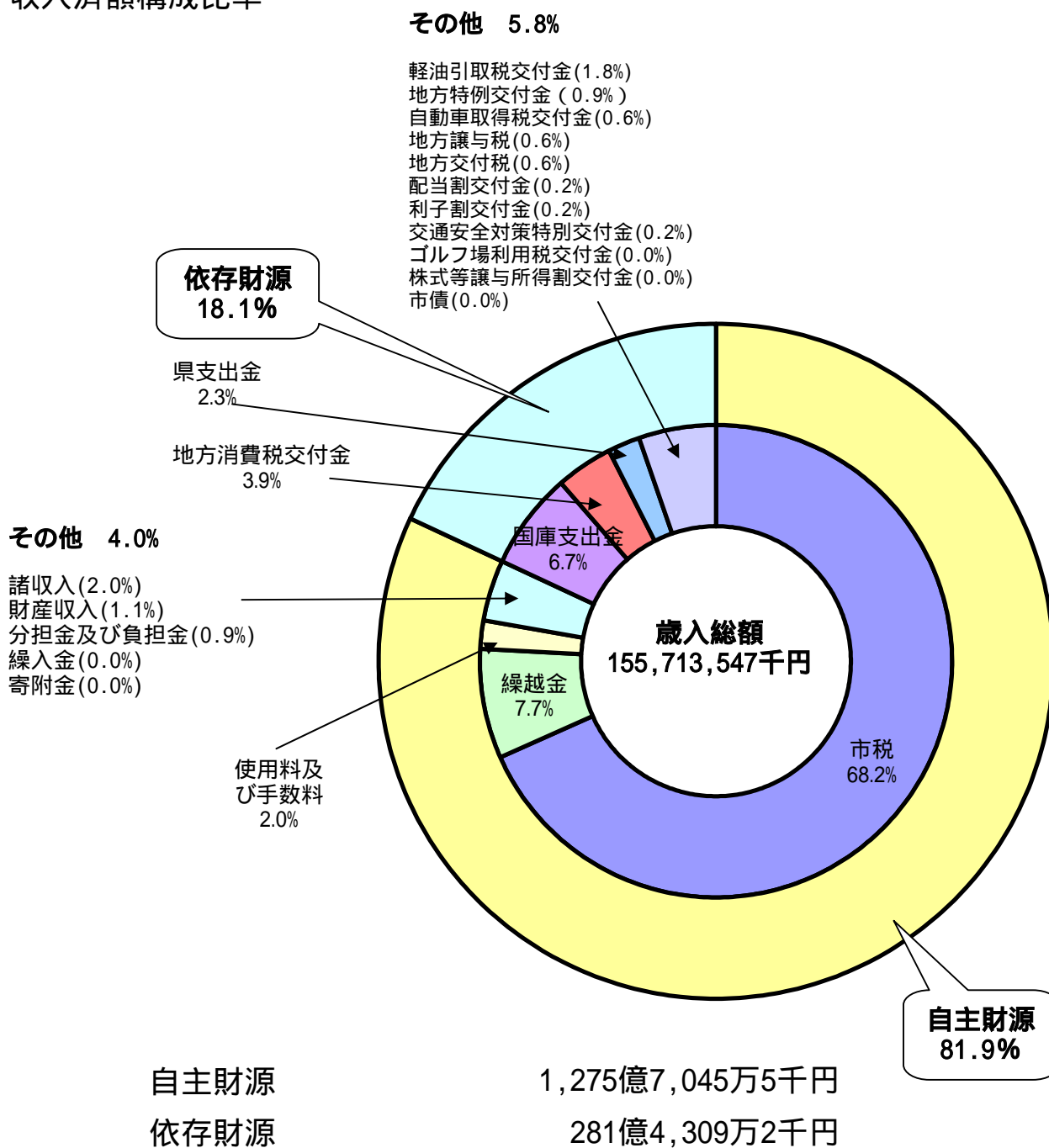
(単位 千円)

区 分 会 計		予 算 現 額	収 入 済 額	収入済額と予算現額の比較	支 出 済 額	支出済額と予算現額の比較
一 般 会 計		398,117,707	155,713,547	39.1%	143,771,641	36.1%
特 別 会 計	国 民 健 康 保 険 事 業	97,063,500	38,619,785	39.8%	42,624,202	43.9%
	老 人 保 健 事 業	62,994,272	26,270,571	41.7%	27,986,703	44.4%
	介 護 保 険 事 業	46,995,220	19,569,582	41.6%	17,462,359	37.2%
	母 子 寡 婦 福 祉 資 金 貸 付 事 業	56,000	28,703	51.3%	14,238	25.4%
	市 営 北 与 野 駅 北 口 地 下 駐 車 場 事 業	340,000	31,121	9.2%	103,257	30.4%
	交 通 災 害 共 済 事 業	120,000	78,213	65.2%	47,617	39.7%
	食 肉 中 央 卸 売 市 場 及 び と 畜 場 事 業	386,000	96,707	25.1%	149,950	38.8%
	用 地 先 行 取 得 事 業	1,626,000	700,265	43.1%	1,152,186	70.9%
	浦 和 駅 東 口 駅 前 地 区 市 街 地 再 開 発 事 業	21,885,089	1,253,554	5.7%	1,019,780	4.7%
	大 宮 駅 西 口 都 市 改 造 事 業	602,000	4,175	0.7%	183,887	30.5%
	東 浦 和 第 一 土 地 区 画 整 理 事 業	12,000	2,373	19.8%	10,345	86.2%
	深 作 西 部 土 地 区 画 整 理 事 業	199,000	3,065	1.5%	27,755	13.9%
	北 部 拠 点 宮 原 土 地 区 画 整 理 事 業	428,000	119,586	27.9%	192,269	44.9%
	東 浦 和 第 二 土 地 区 画 整 理 事 業	479,000	34	0.0%	136,661	28.5%
	浦 和 東 部 第 一 特 定 土 地 区 画 整 理 事 業	2,052,720	20,287	1.0%	415,949	20.3%
	南 与 野 駅 西 口 土 地 区 画 整 理 事 業	763,030	70,400	9.2%	258,811	33.9%
	指 扇 土 地 区 画 整 理 事 業	146,950	19,955	13.6%	30,861	21.0%
	江 川 土 地 区 画 整 理 事 業	3,702,899	277,112	7.5%	163,365	4.4%
	南 平 野 土 地 区 画 整 理 事 業	356,016	21,076	5.9%	46,099	12.9%
公 債 管 理	1,961,000	1,357	0.1%	311,676	15.9%	
計	242,168,696	87,187,921	36.0%	92,337,970	38.1%	
合 計	640,286,403	242,901,468	37.9%	236,109,611	36.9%	

## [ 2 ]平成19年度一般会計款別歳入予算の執行状況

平成19年度（平成19年9月末現在）のさいたま市の一般会計歳入の収入済額は、1,557億1,354万7千円で、予算現額に対する収入割合は39.1%となっています。

### 収入済額構成比率



(単位 千円)

区分 款	予 算 現 額				収 入 済 額	収入済額 と予算現 額の比較
	当初予算額	補正予算額	継続費及び 繰越事業費繰越 財源充当額	計		
1 市 税	217,380,651	0	0	217,380,651	106,210,729	48.9%
2 地 方 譲 与 税	3,019,000	0	0	3,019,000	869,012	28.8%
3 利 子 割 交 付 金	673,000	0	0	673,000	346,761	51.5%
4 配 当 割 交 付 金	765,000	0	0	765,000	477,078	62.4%
5 株式等譲渡所得割交付金	937,000	0	0	937,000	0	0.0%
6 地 方 消 費 税 交 付 金	10,095,000	0	0	10,095,000	5,997,535	59.4%
7 ゴルフ場利用税交付金	110,000	0	0	110,000	48,803	44.4%
8 特別地方消費税交付金	1	0	0	1	0	0.0%
9 自動車取得税交付金	3,390,000	0	0	3,390,000	906,281	26.7%
10 軽油引取税交付金	6,670,000	0	0	6,670,000	2,833,339	42.5%
11 地 方 特 例 交 付 金	1,942,000	0	0	1,942,000	1,464,687	75.4%
12 地 方 交 付 税	2,420,000	0	0	2,420,000	855,503	35.4%
13 交通安全対策特別交付金	600,000	0	0	600,000	299,548	49.9%
14 分 担 金 及 び 負 担 金	4,022,263	0	98,899	4,121,162	1,390,259	33.7%
15 使用料及び手数料	6,835,020	7,693	0	6,842,713	3,116,416	45.5%
16 国 庫 支 出 金	36,031,187	234,226	3,433,736	39,699,149	10,435,068	26.3%
17 県 支 出 金	9,812,795	0	40,000	9,852,795	3,609,477	36.6%
18 財 産 収 入	1,951,504	175,178	0	2,126,682	1,669,863	78.5%
19 寄 附 金	15,101	2,000	0	17,101	4,041	23.6%
20 繰 入 金	10,780,255	0	610,768	11,391,023	7,193	0.1%
21 繰 越 金	1	549,036	5,658,671	6,207,708	12,028,484	193.8%
22 諸 収 入	23,660,422	0	0	23,660,422	3,143,470	13.3%
23 市 債	37,019,800	425,800	8,751,700	46,197,300	0	0.0%
合 計	378,130,000	1,393,933	18,593,774	398,117,707	155,713,547	39.1%

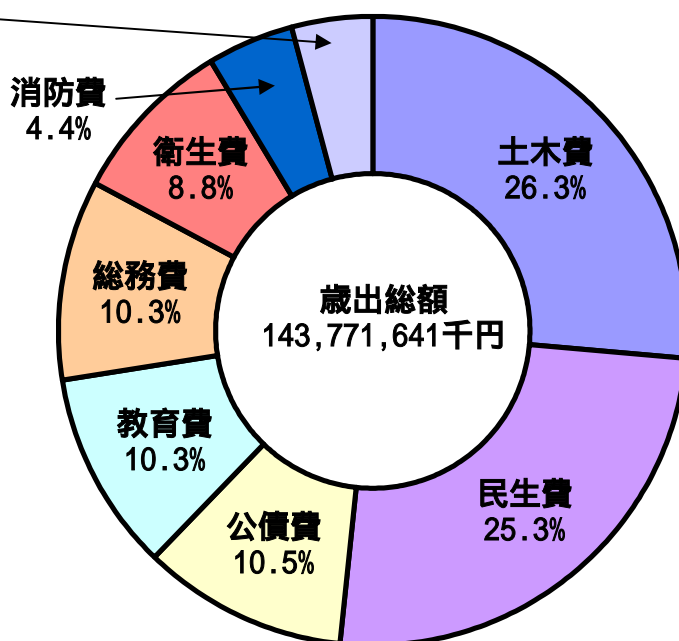
## [ 3 ]平成19年度一般会計目的別歳出予算の執行状況

平成19年度(平成19年9月末現在)のさいたま市の一般会計歳出の支出済額は、1,437億7,164万1千円で、予算現額に対する支出割合は36.1%となっています。

### 支出済額構成比率

その他 4.1%

商工費(2.6%)  
 労働費(0.6%)  
 議会費(0.5%)  
 農林水産業費(0.4%)  
 災害復旧費(0.0%)



(単位 千円)

区 分 款	予 算 現 額				計	支 出 済 額	支出済額と 予算現額の 比較
	当初予算額	補正予算額	継続費及び 繰越事業費 繰越額	予備費支出及 び流用増減			
1 議 会 費	1,683,159	82,493			1,600,666	754,892	47.2%
2 総 務 費	45,081,808	151,491	1,074,765	25,338	46,333,402	14,756,868	31.8%
3 民 生 費	98,200,708	241,500	837,085	3,990	99,283,283	36,325,092	36.6%
4 衛 生 費	37,734,719	62,000	681,367	764	38,478,850	12,602,144	32.8%
5 労 働 費	1,039,730				1,039,730	867,845	83.5%
6 農林水産業費	1,588,793		2,100	4,900	1,595,793	560,861	35.1%
7 商 工 費	5,498,865				5,498,865	3,758,073	68.3%
8 土 木 費	96,045,672	1,021,435	14,753,802		111,820,909	37,866,494	33.9%
9 消 防 費	14,159,330		211,035		14,370,365	6,283,986	43.7%
10 教 育 費	38,639,360		1,033,620	13,493	39,686,473	14,884,376	37.5%
11 災 害 復 旧 費	5				5	0	0.0%
12 公 債 費	38,257,851				38,257,851	15,111,010	39.5%
13 予 備 費	200,000			48,485	151,515		
合 計	378,130,000	1,393,933	18,593,774	0	398,117,707	143,771,641	36.1%

#### [4]平成19年度上半期市税収入と負担の状況

(単位 円)

区 分	予算現額	調定額 (A)	収入済額 (B)	収入率 (%) (B)/(A)	市民負担額(収入済額)	
					1人当たり	1世帯当たり
市 民 税	114,265,000,000	109,380,784,374	54,690,355,822	50.0	45,577	109,191
固 定 資 産 税	75,263,000,000	79,912,737,053	44,405,262,302	55.6	37,006	88,657
軽 自 動 車 税	712,000,000	808,765,725	683,831,690	84.6	570	1,365
市 た ば こ 税	7,070,000,000	3,612,141,589	2,995,406,074	82.9	2,496	5,980
特別土地保有税	551,000	64,798,490	180,000	0.3	0	0
入 湯 税	100,000	1,005,750	1,005,750	100.0	1	2
事 業 所 税	3,775,000,000	3,186,625,550	3,156,582,947	99.1	2,631	6,302
都 市 計 画 税	16,295,000,000	17,478,968,237	9,587,057,473	54.8	7,990	19,141
合 計	217,380,651,000	214,445,826,768	115,519,682,058	53.9	96,270	230,639

\* 市民1人当たり、1世帯当たりの負担額は、収入済額を下記の数値で除したもの

・人口 1,199,954人、世帯数 500,867世帯 (平成19年10月1日現在)

## [5]平成19年度上半期特別会計の主な事業の状況

### 国民健康保険事業

・給付状況等

平成19年度上半期

区 分	件 数	保 険 者 負 担 金
療 養 給 付 費	2,085,734 件	20,852,138,193 円
療 養 費	29,570	399,484,822
高 額 療 養 費	14,414	1,850,429,695
移 送 費	0	0
出 産 育 児 一 時 金	740	258,204,906
葬 祭 費	2,547	128,850,000
合 計	2,133,005	23,489,107,616
老人保健医療費拠出金		5,927,035,180
介 護 納 付 金		1,828,793,899

### 老人保健事業

・給付状況等

平成19年度上半期

区 分	件 数	保 険 者 負 担 金
医 療 給 付 費	1,219,078 件	26,168,563,828 円
医 療 費 支 給 費	91,492	911,768,904
合 計	1,310,570	27,080,332,732

### 介護保険事業

・給付状況等

平成19年度上半期

区 分	件 数	保 険 者 負 担 金
介 護 サービス等諸費	318,338 件	17,229,553,754 円
介 護 予 防 サービス等諸費	46,793	775,229,995
高 齢 介 護 サービス等費	31,156	288,249,045
合 計	396,287	18,293,032,794

母子寡婦福祉資金貸付事業

・各種資金貸付状況

平成19年度上半期

区 分	件 数	貸 付 金 額
修 学 資 金	34 件	8,170,080 円
技 能 習 得 資 金	3	942,084
修 業 資 金	0	0
生 活 資 金	3	1,116,768
転 宅 資 金	0	0
就 学 支 度 資 金	0	0
合 計	40	10,228,932

市営駐車場事業

・利用状況

平成19年度上半期

区 分	駐 車 台 数	使 用 料 収 入
北与野駅北口地下駐車場	80,120 台	31,831,070 円
合 計	80,120	31,831,070

交通災害共済事業

・加入状況

平成19年度上半期

区 分	加 入 者 数	会 費 収 入
大 人	179,291 人	62,751,850 円
小・中学生及び未就学児	181,297	13,642,599
生 活 保 護	8,517	2,980,950
合 計	369,105	79,375,399

・給付状況

平成19年度上半期

給 付 件 数	給 付 額
720	39,805,000 円



食肉中央卸売市場及びと畜場事業

・使用状況

平成19年度上半期

区 分	取引頭数及びと畜頭数等	使 用 料 収 入
食 肉 中 央 卸 売 市 場	37,151.0 頭	15,721,643 円
	6,869,524.4 kg	
と 畜 場	37,244 頭	64,608,788
合 計	—————	80,330,431

\* 市場の使用料については、頭数、重量に対する売上金額の3 / 1 , 0 0 0

\* と畜場の使用料については、1頭当たりの使用料×頭数

用地先行取得事業

・用地取得状況

平成19年9月30日現在

区 分	面 積 ( m <sup>2</sup> )
大 宮 駅 東 口 地 区	3,290.44
大 宮 駅 西 口 地 区	39,317.66
与 野 中 央 公 園	9,634.35
岩 槻 駅 西 口 地 区	7,100.27
合 計	59,342.72

再開発事業

・進捗状況

平成19年9月30日現在

区 分	施行面積 ( h a )	事 業 期 間	用 地 買 収 率 ( % )
浦和駅東口駅前地区市街地再開発事業	2.80	H5 ~ H25	100.0

区画整理事業

・進捗状況

平成19年9月30日現在

区 分	施行面積 ( h a )	事 業 期 間	進捗率 ( % )
大宮駅西口第四土地区画整理事業	9.68	H 7 ~ H25	27.5
東浦和第一土地区画整理事業	147.90	S45 ~ H18	99.9
東浦和第二土地区画整理事業	76.70	H10 ~ H27	7.9
浦和東部第一土地区画整理事業	55.88	H12 ~ H31	12.8
北部拠点宮原土地区画整理事業	31.70	H10 ~ H19	95.8
深作西部土地区画整理事業	72.11	S46 ~ H20	99.1
南与野駅西口土地区画整理事業	14.70	H 7 ~ H25	33.4
江川土地区画整理事業	79.30	S63 ~ H19	89.0
南平野土地区画整理事業	67.10	S63 ~ H20	91.0
指扇土地区画整理事業	29.90	H17 ~ H31	2.3

\* 進捗率 執行済額 / 事業計画上の総事業費

## 〔6〕財産の状況

・公有財産

平成19年9月30日現在

区 分		土 地	建 物			
			木 造	非 木 造	計	
行 政	公 用	本 庁 舎	28,961.16	1,074.60	33,006.95	34,081.55
		その他の 消 防 施 設	107,637.02	148.05	43,368.67	43,516.72
		行政機関 其の他の施設	571,345.20	210.60	213,011.10	213,221.70
	財 産	公 共 用	学 校	3,146,151.01	5,819.11	1,327,038.40
公 営 住 宅			194,651.85	3,873.13	132,711.62	136,584.75
公 園			3,258,133.69	883.60	61,999.03	62,882.63
其の他の施設			2,066,562.10	9,807.73	491,184.72	500,992.45
計		9,373,442.03	21,816.82	2,302,320.49	2,324,137.31	
普 通 財 産		688,338.18	2,130.21	47,935.75	50,065.96	
合 計		10,061,780.21	23,947.03	2,350,256.24	2,374,203.27	

・有価証券

平成19年9月30日現在

名 称	現 在 高 ( 額 面 総 額 )
株式会社 テレビ埼玉	26,200,000
株式会社 さいたまアリーナ	30,000,000
大宮ソニックシティ 株式会社	200,000
埼玉新都市交通 株式会社	60,000,000
埼玉高速鉄道 株式会社	5,502,200,000
株式会社 ジェイコムさいたま	21,725,000
株式会社 三菱自動車フットボールクラブ	8,000,000
株式会社 日本宝くじシステム	2,000,000
株式会社 りそなホールディングス	8,853,950
株式会社 ルミネ	48,000,000
浦和総業 株式会社	5,500,000
浦和商業開発 株式会社	50,000,000
株式会社 さいたまソフトウェアセンター	50,000,000
株式会社 浦和総合流通センター	17,250,000
北浦和ターミナルビル 株式会社	66,950,000
与野都市開発 株式会社	210,000,000
岩槻都市振興株式会社	604,150,000
合 計	6,711,028,950

・出資による権利

平成19年9月30日現在

名 称	現 在 高
	円
財団法人 埼玉県産業文化センター	5,000,000
総合研究開発機構	20,000,000
財団法人 地域活性化センター	5,350,000
財団法人 地域総合整備財団	50,000,000
財団法人 さいたま市公立施設管理公社	10,000,000
財団法人 地方自治情報センター	2,000,000
財団法人 地方公務員安全衛生推進協会	26,000,000
財団法人 地方公務員等ライフプラン協会	17,000,000
財団法人 国有財産管理調査センター	1,000,000
さいたま市土呂農住組合	10,000
さいたま市土地開発公社	10,000,000
財団法人 浦和パーキングセンター	600,000,000
財団法人 さいたま市文化振興事業団	155,000,000
財団法人 さいたま市国際交流協会	114,441,000
財団法人 さいたま市浦和地域医療センター	30,000,000
社会福祉法人 さいたま市社会福祉事業団	19,100,000
財団法人 さいたま市在宅ケアサービス公社	200,000,000
社団法人 さいたま観光コンベンションビューロー	10,000,000
財団法人 さいたま市産業創造財団	200,000,000
財団法人 埼玉県伝統工芸協会	300,000
埼玉県信用保証協会	30,753,715
財団法人 埼玉県労働者信用基金協会	33,760,000
財団法人 埼玉県勤労者福祉センター	513,000
埼玉県農業信用基金協会	11,550,000
社団法人 埼玉県農林公社	11,290,000
財団法人 さいたま市公園緑地協会	30,000,000
財団法人 さいたま市都市整備公社	5,100,000
財団法人 さいたま市土地区画整理協会	10,000,000
財団法人 区画整理促進機構	10,000,000
株式会社 ダイサンホール	1,015,136
財団法人 リバーフロント整備センター	2,000,000
財団法人 さいたま市学校給食協会	7,000,000
財団法人 さいたま市体育協会	200,000,000
合 計	1,828,182,851

・基金

平成19年9月30日現在

区 分	現 在 高
	円
職員退職手当基金	2,395,632
財政調整基金	9,086,141,559
減債基金	7,204,016,782
学校災害救済基金	88,500,615
ふれあい福祉基金	127,952,249
国民健康保険保険給付費支払基金	812,365,658
介護保険保険給付費等準備基金	1,393,665,103
一般廃棄物処理施設整備基金	11,761,739
リサイクル基金	65,530,065
病院整備基金	16,472,408,017
鉄道博物館整備基金	1,262,085,502
都市開発基金	7,039,973,688
高速鉄道東京7号線整備基金	28,421,851
北部拠点宮原土地区画整理事業基金	525,090,453
浦和駅東口駅前地区市街地再開発基金	2,007,289,979
与野郷土資料館整備基金	144,108,181
教育振興基金	35,533,388
合併振興基金	4,000,679,452
墓地基金	13,579,116
文化財産等取得基金	531,889,364
合 計	50,853,388,393

## [7]市債の現在高

平成19年9月30日現在 (単位:千円)

区 分	財 務 省	郵 政 公 社	公 営 企 業 金 融 公 庫	銀 行	市 場 公 募 債	そ の 他	合 計	
一 般 会 計	総務債	693,266	1,035,241	0	10,955,978	4,847,000	5,266,862	22,798,347
	民生債	4,810,447	449,974	0	1,939,714	2,544,000	2,155,502	11,899,637
	衛生債	8,230,168	354,735	440,451	6,162,930	11,741,000	910,811	27,840,095
	農林水産業債	434,917	21,305	0	136,622	0	162,538	755,382
	商工債	0	0	0	38,000	0	0	38,000
	土木債	20,326,768	9,411,429	4,325,457	38,430,601	8,592,000	19,179,047	100,265,302
	消防債	108,643	834,010	0	819,671	1,788,000	1,675,298	5,225,622
	教育債	7,403,626	12,554,556	0	5,451,377	1,488,000	7,482,048	34,379,607
	災害復旧債	25,841	0	0	0	0	0	25,841
	臨時税収 補てん債	3,779,660	0	0	0	0	0	3,779,660
	減税補てん債	34,376,693	370,088	0	8,919,270	0	4,301,000	47,967,051
	臨時財政 対策債	15,412,665	7,139,566	0	52,124,593	9,000,000	0	83,676,824
	計	95,602,694	32,170,904	4,765,908	124,978,756	40,000,000	41,133,106	338,651,368
特 別 会 計	母子寡婦	0	0	0	0	7,136	7,136	
	北与野駐車場	0	0	401,294	0	460,343	861,637	
	市場・と場	23,580	0	0	0	0	23,580	
	用地先行取得	0	0	0	4,423,099	0	240,243	4,663,342
	浦和駅東口	909,689	0	0	5,794,179	0	6,703,868	
	大宮駅西口	739,811	0	0	0	0	739,811	
	東浦和第一	1,890	1,021	0	0	0	2,911	
	北部拠点宮原	1,053,255	188,279	0	1,597,622	0	2,839,156	
	東浦和第二	6,100	0	171,830	497,115	0	106,723	781,768
	浦和東部第一	89,290	0	0	1,075,464	0	288,055	1,452,809
	南与野駅西口	112,886	41,073	154,418	75,098	0	87,600	471,075
	江 川	205,999	19,402	135,741	3,321,900	0	64,370	3,747,412
	南平野	186,126	0	39,783	0	0	3,150	229,059
計	3,328,626	249,775	903,066	16,784,477	0	1,257,620	22,523,564	
合 計	98,931,320	32,420,679	5,668,974	141,763,233	40,000,000	42,390,726	361,174,932	

## [8]一時借入金の現在高

平成19年9月30日現在 (単位:千円)

区 分	現 在 高
一 般 会 計	0
特 別 会 計	0

## 〔9〕平成19年度上半期企業会計の状況

### 水道事業会計

#### (1) 事業の概況

平成19年4月1日から平成19年9月30日までの実績

項 目	業務の予定量	実 績	差 引	増減率(%)
給水件数(件)	530,578	527,350	3,228	0.6
給水量(m <sup>3</sup> )	139,396,520	70,657,190	68,739,330	49.3
一日平均給水量(m <sup>3</sup> )	380,865	386,105	5,240	1.4

#### (2) 経理の状況

平成19年4月1日から平成19年9月30日までの実績 (単位 千円)

区 分	予算現額	執行額	差 引	執行率(%)
収益的収入	33,436,274	16,220,551	17,215,723	48.5
収益的支出	29,809,043	9,707,619	20,101,424	32.6
資本的収入	1,970,731	224,102	1,746,629	11.4
資本的支出	12,916,247	3,366,925	9,549,322	26.1

#### (3) 財産の現在高(消費税及び地方消費税除く) 平成19年9月30日現在 (単位 千円)

科 目	現 在 高	科 目	現 在 高
ア 資産の部	195,893,586	イ 負債の部	3,885,032
固定資産	177,795,704	固定負債	624,262
流動資産	18,097,882	流動負債	3,260,770
繰延勘定		ウ 資本の部	192,008,554
		資本金	131,063,407
		剰余金	60,945,147
合 計	195,893,586	合 計	195,893,586

#### (4) 企業債の現在高

平成19年9月30日現在 (単位 千円)

項 目	現 在 高	借 入 先	
企 業 債	86,451,631	財 務 省	53,372,643
		公営企業金融公庫	33,078,988

病院事業会計

(1) 事業の概況

平成19年度上半期

項 目		当 期	前 年 同 期	前年同期との比較
病 床 数 ( 床 )		567	567	0
入院患者数(人)	一 般 病 床	79,422	80,961	1,539
	結 核 病 床	947	842	105
一日平均入院患者数(人)	一 般 病 床	434.0	442.4	8.4
	結 核 病 床	5.2	4.6	0.6
外 来 患 者 数 ( 人 )		139,154	143,622	4,468
一日平均外来患者数(人)		1,122.2	1,149.0	26.8

(2) 経理の状況

平成19年4月1日から平成19年9月30日までの実績 (単位 千円)

区 分	予 算 現 額	執 行 額	差 引	執 行 率 ( % )
収 益 的 収 入	11,422,000	5,074,104	6,347,896	44.4
収 益 的 支 出	11,422,000	4,980,548	6,441,452	43.6
資 本 的 収 入	364,000	0	364,000	0.0
資 本 的 支 出	892,000	247,120	644,880	27.7

(3) 財産の現在高(消費税及び地方消費税除く) 平成19年9月30日現在 (単位 千円)

科 目	現 在 高	科 目	現 在 高
ア 資産の部	17,425,573	イ 負債の部	793,652
固定資産	13,332,590	流動負債	793,652
流動資産	4,047,202	ウ 資本の部	16,631,921
繰延勘定	45,781	資本金	9,259,984
		剰余金	7,371,937
合 計	17,425,573	合 計	17,425,573

(4) 企業債の現在高

平成19年9月30日現在 (単位 千円)

項 目	現 在 高	借 入 先	
企 業 債	3,221,472	財 務 省	2,087,937
		郵 政 公 社	641,681
		公営企業金融公庫	113,354
		銀 行	378,500



下水道事業会計

(1) 事業の概況

平成19年4月1日から平成19年9月30日までの実績

項 目	業務の予定量	実 績	差 引	増減率(%)
汚水処理戸数(戸)	387,580	375,483	12,097	3.1
汚水処理水量(m <sup>3</sup> )	128,402,247	67,349,733	61,052,514	47.5
一日平均汚水処理水量(m <sup>3</sup> )	351,787	368,031	16,244	4.6

(2) 経理の状況

平成19年4月1日から平成19年9月30日までの実績 (単位 千円)

区 分	予 算 現 額	執 行 額	差 引	執 行 率 (%)
収 益 的 収 入	21,715,090	11,652,797	10,062,293	53.7
収 益 的 支 出	21,839,000	5,113,305	16,725,695	23.4
資 本 的 収 入	21,647,175	5,931,819	15,715,356	27.4
資 本 的 支 出	32,493,170	8,965,786	23,527,384	27.6

(3) 財産の現在高(消費税及び地方消費税除く) 平成19年9月30日現在 (単位 千円)

科 目	現 在 高	科 目	現 在 高
ア 資産の部	378,409,508	イ 負債の部	9,086,375
固定資産	369,136,906	固定負債	6,484,100
流動資産	9,272,602	流動負債	2,602,275
		ウ 資本の部	369,323,133
		資本金	286,297,686
		剰余金	83,025,447
合 計	378,409,508	合 計	378,409,508

(4) 企業債の現在高

平成19年9月30日現在 (単位 千円)

項 目	現 在 高	借 入 先	
企 業 債	171,176,456	財 務 省	48,631,687
		郵 政 公 社	55,152,285
		公営企業金融公庫	60,524,863
		市 中 銀 行	6,867,621

## [ 1 0 ]平成 1 9 年度上半期主要事業の執行状況

(単位：円)

事業名	事業費	事業の概要
事業PRマガジン	1,622,071	政策や事業を市民に理解してもらうため、漫画を用いたPRマガジンを発行しています。 サイズ A4サイズ4ページ(カラー) 発行状況 平成19年9月号 配布方法 市報と併せて配布
情報システム最適化事業	15,371,464	電子市役所構築に向けて、現行システムを整理・統合し、業務の効率化及びIT経費の適正化を図ります。併せて情報セキュリティ対策を充実強化します。
行政情報検索システムの構築	3,657,780	情報公開の充実を図るため、文書目録データ(文書件名、担当課名、登録年度等)を市のホームページ上に公開し、市民が検索できるシステムの開発・運用を行います。
さいたまシティカップ開催事業	47,500,000	世界の強豪クラブチームであるマンチェスター・ユナイテッド(イングランド)を招き、本市をホームタウンとするJチームの浦和レッドダイヤモンズとの国際親善試合を開催しました。
災害時情報ホームページの構築	1,774,500	大規模災害が発生した場合における被害情報や避難施設、医療関係の情報などを市民等に迅速に周知、提供するシステムを構築します。
八都県市合同防災訓練の実施	7,850,808	市民・国・防災関係機関との連携により防災体制の強化を図るため、八都県市合同防災訓練(中央会場)を実施します。
防災行政無線の整備	1,843,401	災害時の避難勧告等の広報体制の強化を図るため、防災行政無線の整備を行います。
盆栽関連施設等整備事業	3,517,500	地域資源である盆栽文化の振興・活用を図るとともに、その拠点となる施設整備を行います。
鉄道博物館整備促進事業	4,734,766	鉄道博物館整備促進検討委員会へ負担金を支出したほか、鉄道博物館整備基金へ利子を積立てました。
防犯対策事業 (防犯パトロール事業)	1,065,540	青色防犯灯を搭載した車両を使用し、防犯パトロールを開始しました。
交通安全施設設置及び維持管理事業	295,750,299	道路照明灯、道路反射鏡等の設置及び維持管理を行いました。
浦和駅東口関連事業 (市民活動サポートセンター整備事業)	391,129	浦和駅東口再開発ビル9階に市民活動サポートセンターを開設するにあたり、市民参加による整備検討委員会やワークショップを開催しました。また、10月25日の開設にさきがけて実施するオープニングイベントのための企画委員会や実行委員会を開催しました。
浦和駅東口関連事業 (浦和コミュニティセンター整備事業)	98,280	浦和コミュニティセンター開設のため、消耗品等を購入しました。
国際交流推進事業	11,930,265	平成19年6月に「国連北東アジアさいたまシンポジウム」を開催しました。
プラザノース整備事業	147,108	平成20年5月供用開始に向け、建設工事のモニタリングを実施するとともに、本年末を目標に維持管理及び運営の実施計画書等の作成を進めました。
コールセンター運営事業	263,550	市政に関する様々な問合せにお答えする「さいたまコールセンター」のPR用チラシ及びマグネットを作成しました。
窓口申請パッケージ化事業	4,776,765	区役所における複数の窓口での手続きを、専用の窓口に集約する区役所窓口のワンストップサービスを実現します。(見沼区で試行)
区まちづくり推進事業	230,983,257	区民会議の開催及び区独自の事業を行うなど、区民と協働した特色あるまちづくり事業を推進します。

事業名	事業費	事業の概要
(仮称)さいたま市民医療センター整備事業	1,471,742,505	前年度に引き続き、(仮称)さいたま市民医療センターの建設工事を行なっています。
子どもの精神保健相談室の設置	2,967,409	子どもの精神保健相談室の設置のため、施設の改修を行いました。
高齢者生きがい活動センター管理運営事業	7,353,000	高齢者の就労及び地域活動の支援を行うため、指定管理者制度による各種技術指導や研修を行います。
精神障害者保健福祉手帳診断書料補助事業	768,155	精神障害者保健福祉手帳の交付申請時に必要となる医師診断書の費用を補助します。
障害者生活支援センター設置事業	188,368,000	障害者が安心して生活できるように相談支援を行う生活支援センターを各区に設置します。
乳幼児医療費支給事業	1,134,218,989	乳幼児の保健の向上と福祉の増進を図るため、医療費を助成します。
障害者総合支援センター事業	20,005,957	障害者が地域で安心して自主的な生活を営むことができるようにするため、就労促進、生活援助、社会参加、授産施設に対する各種支援を総合的に行っていきます。
子育てヘルパー派遣事業	484,400	育児不安を抱える家庭に、家事・育児ヘルパーを派遣する事業を実施します。
高等技能訓練促進費事業	3,399,000	母子家庭の自立促進を目的に、高等技能訓練促進費を助成し、資格の取得を支援します。
放課後子ども教室	5,600,000	国の「放課後子どもプラン」創設を受け、放課後子ども教室を試行的に実施します。
放課後児童健全育成施設整備事業	2,389,416	待機児童の解消及び保育環境改善を図るための施設整備に伴う測量・調査、修繕、民設児童クラブへの補助を実施します。
病児保育事業	13,172,839	市内の認可保育所に通園中の児童を対象に、医療機関3箇所で、病中及び病後回復期の児童の一時保育を行います。
認可外保育施設運営事業	202,036,000	待機児童の解消と保育の充実を図るため、市の基準で認定した施設に助成を行います。
青少年関係団体指導育成事業	23,682,500	青少年団体の育成を目的として、活動支援を行います。
児童虐待防止対策事業	31,578,610	児童虐待の発生防止から家族へのフォローアップに至るまでの総合的な支援施策を実施します。
特定不妊治療助成事業	31,513,985	不妊治療に係る経済的負担の軽減を図るため、市で定めた要件を満たしている法律上の夫婦に対し、1回の治療につき10万円まで、1年度当たり2回を限度に、通算で5年度助成を行います。
高齢者の生活機能チェックの実施	22,114,830	高齢者の生活機能低下を早期に発見するため、基本健康診査と併せて実施します。
低公害車普及促進事業	115,500	自動車排出ガスの抑制を図るため、公用車への低公害車の導入を推進します。
天然ガス自動車普及促進事業	362,615	自動車排出ガスの抑制を図るため、天然ガス自動車の導入支援を行います。
中小企業支援事業	140,182,000	中小企業の経営基盤強化や新事業への進出、創業者の創出等に係る支援事業を、産業創造財団を中心に総合的に実施します。
企業誘致等推進事業	21,692,672	産業経済の活性化及び雇用機会の創出などを図るため、企業誘致活動を行い、平成19年度末までの目標である30社の立地を達成しました。なお、引続き積極的な企業誘致活動に取り組んでいきます。

事業名	事業費	事業の概要
勤労者支援資金融資事業	749,000,000	勤労者に対して、住宅・教育・医療に関し、必要とする資金の融資のあっせんを行います。
中小企業資金融資事業	2,797,874,160	市内において事業を営む中小企業者及び創業者に対して、経営の安定及び向上に必要な資金の融資のあっせんを行います。
農業政策推進事業	7,628,630	さいたま市農業振興ビジョンに基づき、農家・市民とともに都市農業を推進します。
グリーンパラソル推進事業	564,395,540	都市公園の配置状況や地域の特性等を考慮し、歩いていける身近な公園として、街区公園等の公園について用地取得及び、整備を行いました。
大宮公園サッカー場改築事業	1,217,328,780	大宮アルディージャJ1昇格に伴い、J1規格に適合するための改築工事を前年に引き続き行います。
合併記念見沼公園整備事業	91,432,500	セントラルパーク整備事業として、前年に引き続き合併記念見沼公園の整備事業を行います。
組合施行等 土地区画整理支援事業	8,940,526,995	市内15土地区画整理組合への補助金交付、14土地区画整理組合への事業資金貸付を行いました。
JR川越線日進・指扇駅間新 駅設置事業	2,711,689	新駅設置に関連した委託業務等を行いました。
指扇土地区画整理事業	2,027,143	指扇土地区画整理事業の換地設計の推進を行いました。
日進駅周辺まちづくり推進 事業	46,700,000	事業用地の買収を行いました。
浦和東部・岩槻南部地域整備 推進事業	43,499,875	浦和美園地下道西側改修工事等を行いました。
東浦和第二土地区画整理事業	80,576,694	土地区画整理事業に必要な調査、設計、測量や宅地造成工事や移転補償等を行いました。
与野駅西口土地区画整理事業	4,540,706	建物等調査積算業務他各種業務委託を実施しました。
岩槻駅西口土地区画整理事業	50,002,837	土地区画整理事業の推進を図るため、区画道路築造工事及び建物移転補償、建物物件調査委託等を行います。
浦和駅周辺鉄道高架化事業	99,401,976	京浜東北線大宮方面行きの高架化工事を推進するとともに、貨物線旅客ホーム新設のための高架下物件移転に伴う仮囲い工事を実施しました。
浦和駅東口駅前地区第二種市 街地再開発事業	877,286,176	浦和駅東口駅前地区再開発エリア内で、ビル、地下駐車場、広場及び街路の整備を行います。
大宮駅西口第四土地区画整理 事業	165,751,128	仮換地の使用収益に向けた都市計画道路西口広路線のライフライン整備に当たっての関係機関との協議と家屋等の移転補償を行いました。
橋りょうの保全	77,628,500	老朽化の激しい橋りょうの詳細点検を行うとともに、耐震補強工事等を行います。
あんしん歩行エリア整備事業	8,274,000	歩行者及び自転車利用者の安全な通行を確保するため、緊急に対策が必要な地区について整備を行います。
合併支援道路の整備	653,904,613	市町村合併支援道路整備計画に位置付けられている道路整備のため、測量調査設計、工事及び用地買収を実施します。
都市計画街路の整備	544,623,471	都市計画道路（街路）の整備のため、測量調査設計、工事及び用地買収を実施します。
河川改修の推進	166,860,128	浸水被害の解消と治水安全度の向上を図るため、市内を流れる河川の改修工事を行いました。

事業名	事業費	事業の概要
既存建築物耐震改修促進事業	615,750	耐震改修を促進するため「市耐震改修促進計画」を策定するとともに、民間建築物の耐震改修に対し助成します。
既存建築物アスベスト対策事業	170,000	アスベストによる被害の未然防止を図るため、含有調査費及び除去工事等の費用に対し助成します。
市営春野団地建設事業	270,780,000	市営春野団地を建設します。
市営住宅耐震改修事業	86,100,000	耐震性の劣っている市営住宅の耐震改修工事を行います。(21棟)
公共下水道の整備	3,665,171,007	公共下水道の整備促進、下水道合流区域改善事業、浸水対策事業を行いました。
医療機器の充実	108,247,844	高度医療及び特殊医療を行うため、医療機器を購入した。
消防署・所の整備	332,888,500	平成18年度に引き続き、継続事業の大宮消防署大成出張所及び浦和消防署日の出出張所の庁舎建設工事を行います。
消防車両の整備	5,568,480	複雑多様化する災害に対応するため、消防機動力の確保に必要な消防車両を整備します。
消防水利の整備	40,836,835	消防水利整備計画に基づき、耐震性防火水槽及び消火栓を整備するとともに維持管理を行います。
住宅用火災警報器設置啓発事業	210,000	住宅用火災警報器説明用のミニハウスを購入し、市民に対し住宅用火災警報器の設置普及を行いました。
水道施設整備事業	264,101,250	安全な水道水を安定して供給するため、老朽水道管の更新等の水道施設の整備を計画的に推進します。
鉛給水管解消事業	230,110,905	水道メーターの接続部分等に一部使用されている鉛給水管の取替修繕を行います。
有効率向上対策事業	16,023,000	配水本管接合ボルトの交換修繕や漏水調査を実施し、漏水事故の防止と限りある水資源の有効活用を図ります。
小中学校空調整備事業	36,773,300	小中学校の特別教室(図書室・音楽室)及び普通教室に空調設備を整備しています。
つばさ小学校建設事業	2,736,000	日進・宮原地区の過大規模校解消に向けて、日進東地区土地区画整理事業地内に、新設校建設の準備を行っています。
校舎等耐震診断・耐震補強事業	208,795,285	新耐震設計法(昭和56年6月施行)前の基準により建設された校舎等の耐震診断を実施し、必要に応じて補強設計・補強工事を行っています。
学校図書館司書の配置	67,101,438	図書館教育の充実を図るため、全小中学校に専任の司書を配置しています。
少人数指導サポート事業	38,792,701	少人数指導を実施するため、小中学校に少人数指導サポートプラン臨時教員補助員を配置しています。
小学校体育授業サポーター派遣	25,500	体育授業における教員の実技補助者として、小学校にサポーターを派遣しています。
英語教育充実推進事業	57,337,861	小・中一貫の「英会話」の全校実施を目指し、上半期には70%の学校で実施しています。
人間関係プログラムの推進	894,514	人間関係プログラムの授業内容の見直しと効果測定の検証を行っています。
学校・学級支援員の派遣	18,259,029	身体面、行動面で配慮を要する児童生徒等のいる学校への支援員を適正に配置しています。

事業名	事業費	事業の概要
学校防犯体制整備事業	60,100,076	児童の安全確保を図るため、全小学校および特別支援学校に各1名の警備員を配置しています。
全国高等学校総合体育大会推進事業	18,472,440	平成20年度に開催する全国高校総体の事前準備として、リハーサル大会、広報活動、先催地調査等の事業を実施しています。
(仮称)谷田地区公民館整備事業	1,207,500	南区の谷田地区に公民館を建設するにあたり、建設予定地の地質調査を行いました。
中央図書館管理運営事業	142,809	さいたま市図書館ネットワークの中核となる所蔵能力約70万冊(書庫含む)の図書館の開館準備を行っています。
臨時期日前投票所の設置	25,926,431	統一地方選挙及び参議院議員通常選挙において、投票環境の向上を図るため、各区に1箇所臨時期日前投票所を設置しました。
自動体外式除細動器(AED)整備事業	15,373,059	公共施設等に自動体外式除細動器(AED)を整備します。 <整備計画> 19年度設置分 229器

### 3 参考資料      さいたま市年度別決算額一覧

## 歳出決算状況総括表

(単位:千円)

会 計 名		13 年 度 (11 ヶ 月 )	14年度	15年度
一 般 会 計		276,756,200	300,661,573	334,784,400
特 別 会 計	国 民 健 康 保 険 事 業	54,243,522	58,587,082	66,820,792
	老 人 保 健 事 業	58,845,818	59,949,832	59,473,794
	介 護 保 険 事 業	21,591,100	25,497,307	28,422,710
	介護老人保健施設・ケアハウス事業	731,429	988,326	廃止
	母子寡婦福祉資金貸付事業			45,339
	市営北浦和臨時駐車場事業	56,885	37,175	35,481
	市営北与野駅北口地下駐車場事業	372,196	366,533	367,873
	交通災害共済事業	163,626	164,882	158,240
	食肉中央卸売市場及びと畜場事業	372,974	326,582	343,676
	競 輪 事 業	3,098,803	4,386,190	4,068,618
	用地先行取得事業	11,592,001	6,687,607	8,894,502
	大宮駅東口市街地再開発事業	147,384	148,419	廃止
	浦和駅東口駅前地区市街地再開発事業	5,183,420	2,878,036	6,916,681
	砂土地区画整理事業	4,262	廃止	
	大宮駅西口都市改造事業	258,076	379,972	222,919
	東浦和第一土地区画整理事業	228,296	241,151	222,329
	深作西部土地区画整理事業	132,651	151,921	114,327
	北部拠点宮原土地区画整理事業	1,656,932	1,678,089	2,241,363
	東浦和第二土地区画整理事業	132,248	162,618	246,468
	浦和東部第一特定土地区画整理事業	163,913	233,036	236,951
	南与野駅西口土地区画整理事業		910,821	432,981
	指扇土地区画整理事業			
	江川土地区画整理事業			
	南平野土地区画整理事業			
	下 水 道 事 業	27,856,245	31,821,006	31,070,665
	公 債 管 理			91,958
計	186,831,781	195,596,585	210,427,667	
企 業 会 計	水 道 事 業	34,919,899	35,032,285	35,494,025
	病 院 事 業	12,548,246	12,746,663	12,686,457
	下 水 道 事 業			
	計	47,468,145	47,778,948	48,180,482
合 計		511,056,126	544,037,106	593,392,549



## 歳出決算状況総括表

(単位:千円)

会 計 名		16年度	17年度	18年度
一 般 会 計		363,892,238	364,083,711	375,009,831
特 別 会 計	国 民 健 康 保 険 事 業	66,940,808	81,861,588	86,214,049
	老 人 保 健 事 業	59,733,741	67,052,060	65,065,495
	介 護 保 険 事 業	32,596,135	38,645,896	40,928,842
	介護老人保健施設・ケアハウス事業			
	母子寡婦福祉資金貸付事業	46,053	51,299	47,564
	市営北浦和臨時駐車場事業	29,080	27,639	
	市営北与野駅北口地下駐車場事業	366,871	366,962	363,075
	交通災害共済事業	164,055	145,050	133,014
	食肉中央卸売市場及びと畜場事業	356,080	347,660	332,341
	競 輪 事 業	3,508,412	2,320,584	3,086,357
	用地先行取得事業	2,907,039	2,770,876	2,630,423
	大宮駅東口市街地再開発事業			
	浦和駅東口駅前地区市街地再開発事業	764,401	1,567,957	5,074,161
	砂土地区画整理事業			
	大宮駅西口都市改造事業	347,981	441,393	422,771
	東浦和第一土地区画整理事業	131,107	87,781	49,056
	深作西部土地区画整理事業	231,728	187,264	171,449
	北部拠点宮原土地区画整理事業	1,816,662	692,624	434,190
	東浦和第二土地区画整理事業	224,247	254,578	411,797
	浦和東部第一特定土地区画整理事業	284,139	627,836	998,200
	南与野駅西口土地区画整理事業	762,573	698,506	534,149
	指扇土地区画整理事業		88,748	96,578
	江川土地区画整理事業		952,618	320,745
	南平野土地区画整理事業		177,606	195,894
	下 水 道 事 業	30,851,855	(企業会計へ移行)	
	公 債 管 理	274,660	354,739	1,086,625
計	202,337,627	199,721,264	208,596,775	
企 業 会 計	水 道 事 業	36,812,691	40,752,414	40,243,367
	病 院 事 業	12,605,236	12,756,751	11,765,817
	下 水 道 事 業		42,555,822	45,633,417
	計	49,417,927	96,064,987	97,642,601
合 計		615,647,792	659,869,962	681,249,207

## 一般会計歳入決算額

(単位：千円)

款	13年度 (11ヶ月)	14年度	15年度
1 市 税	167,202,618	173,912,448	170,648,726
2 地 方 譲 与 税	2,277,849	2,224,713	3,038,126
3 利 子 割 交 付 金	5,275,587	1,759,010	1,247,292
4 配 当 割 交 付 金	/	/	/
5 株 式 等 譲 渡 所 得 割 交 付 金	/	/	/
6 地 方 消 費 税 交 付 金	8,564,105	7,481,532	8,386,934
7 ゴルフ場利用税交付金	137,044	128,318	131,977
8 特別地方消費税交付金	3,232	1,310	0
9 自動車取得税交付金	1,883,752	1,777,790	3,137,865
10 軽油引取税交付金	/	/	5,883,811
11 地 方 特 例 交 付 金	3,845,185	7,535,357	7,542,674
12 地 方 交 付 税	3,880,696	5,223,552	5,892,810
13 交通安全対策特別交付金	192,148	196,056	476,658
14 分 担 金 及 び 負 担 金	2,637,163	2,626,930	2,793,269
15 使 用 料 及 び 手 数 料	6,891,581	7,581,614	8,224,178
16 国 庫 支 出 金	20,989,017	22,109,791	32,037,454
17 県 支 出 金	13,140,232	10,494,904	5,775,786
18 財 産 収 入	1,664,344	1,717,469	1,656,289
19 寄 附 金	28,123	40,214	45,408
20 繰 入 金	1,235,504	2,603,727	11,009,243
21 繰 越 金	/	12,965,786	5,726,491
22 諸 収 入	29,126,218	13,838,395	18,929,319
23 市 債	20,747,200	32,169,148	58,535,800
歳 入 合 計	289,721,598	306,388,064	351,120,110

## 一般会計歳入決算額

(単位：千円)

款	16年度	17年度	18年度
1 市 税	173,147,297	194,690,015	203,616,856
2 地 方 譲 与 税	4,939,734	7,620,120	10,508,252
3 利 子 割 交 付 金	1,165,215	921,314	620,990
4 配 当 割 交 付 金	251,144	496,712	743,189
5 株 式 等 譲 渡 所 得 割 交 付 金	301,718	760,131	611,367
6 地 方 消 費 税 交 付 金	9,360,011	9,686,265	10,316,798
7 ゴ ル フ 場 利 用 税 交 付 金	122,940	119,118	115,745
8 特 別 地 方 消 費 税 交 付 金	568	320	135
9 自 動 車 取 得 税 交 付 金	2,861,048	3,304,806	3,467,612
10 軽 油 引 取 税 交 付 金	5,903,444	7,093,999	6,707,518
11 地 方 特 例 交 付 金	7,367,480	7,979,800	6,511,002
12 地 方 交 付 税	3,273,517	4,954,920	2,222,268
13 交 通 安 全 対 策 特 別 交 付 金	458,850	508,836	539,137
14 分 担 金 及 び 負 担 金	5,047,576	4,195,454	3,543,075
15 使 用 料 及 び 手 数 料	7,959,908	8,140,477	7,076,785
16 国 庫 支 出 金	34,716,119	41,752,916	39,039,894
17 県 支 出 金	5,046,564	6,543,849	7,393,180
18 財 産 収 入	4,144,496	1,914,126	1,888,441
19 寄 附 金	46,455	37,771	30,902
20 繰 入 金	96,014	911,997	1,187,833
21 繰 越 金	16,335,710	13,636,226	15,117,570
22 諸 収 入	19,978,856	20,277,309	20,359,866
23 市 債	75,003,800	43,654,800	45,419,900
歳 入 合 計	377,528,464	379,201,281	387,038,315

## 一般会計歳出決算額

(一般会計目的別歳出)

(単位：千円)

款	13年度 (11ヶ月)	14年度	15年度
1 議 会 費	1,848,636	1,890,266	1,299,825
2 総 務 費	41,889,269	50,408,364	39,888,861
3 民 生 費	51,353,798	61,518,902	72,612,734
4 衛 生 費	29,493,686	30,605,302	35,861,399
5 労 働 費	1,434,245	1,482,593	1,325,369
6 農 林 水 産 業 費	1,378,403	1,295,335	1,196,714
7 商 工 費	3,397,674	4,429,833	4,637,425
8 土 木 費	72,237,786	76,483,388	88,829,131
9 消 防 費	10,755,087	11,697,802	12,334,444
10 教 育 費	37,217,284	34,522,076	41,059,134
11 災 害 復 旧 費	0	0	0
12 公 債 費	25,749,320	26,326,980	27,359,701
13 諸 支 出 金	1,012	732	8,379,663
14 予 備 費			
歳 出 合 計	276,756,200	300,661,573	334,784,400

## 一般会計歳出決算額

(単位：千円)

款	16年度	17年度	18年度
1 議 会 費	1,430,933	1,680,097	1,694,936
2 総 務 費	49,757,184	42,688,148	44,367,457
3 民 生 費	78,288,923	92,326,620	96,748,793
4 衛 生 費	42,847,576	39,576,608	42,434,588
5 労 働 費	1,212,541	1,047,238	891,684
6 農 林 水 産 業 費	1,237,647	1,632,210	1,643,984
7 商 工 費	4,946,427	4,765,542	6,044,513
8 土 木 費	83,286,381	93,711,569	92,189,196
9 消 防 費	12,016,429	14,553,141	13,842,699
10 教 育 費	34,632,350	37,584,746	39,071,671
11 災 害 復 旧 費	0	0	0
12 公 債 費	54,235,847	34,040,792	36,080,310
13 諸 支 出 金	0	477,000	0
14 予 備 費	/	/	/
歳 出 合 計	363,892,238	364,083,711	375,009,831

(一般会計性質別歳出)

(単位：千円)

区 分	13年度 (11ヶ月)	14年度	15年度
人 件 費	66,755,935	67,169,809	68,719,591
物 件 費	45,480,678	46,409,875	50,080,258
維 持 補 修 費	3,235,362	4,078,652	4,418,544
扶 助 費	24,119,154	28,671,763	36,038,750
補 助 費 等	10,057,708	13,710,244	15,285,943
公 債 費	25,747,818	26,325,750	27,263,674
積 立 金	5,931,948	19,999	5,577,144
投 資 及 び 出 資 金	299,619	387,692	830,551
貸 付 金	9,940,635	11,521,010	12,921,775
繰 出 金	32,487,334	40,412,996	38,322,588
普 通 建 設 事 業 費	52,700,009	61,953,783	75,325,582
災 害 復 旧 事 業 費	0	0	0
予 備 費			
合 計	276,756,200	300,661,573	334,784,400

(単位：千円)

区 分	16年度	17年度	18年度
人 件 費	66,990,367	75,245,355	77,099,053
物 件 費	53,694,964	57,227,787	55,320,965
維 持 補 修 費	4,318,847	4,744,325	4,652,929
扶 助 費	39,814,872	46,888,852	49,619,194
補 助 費 等	15,537,191	29,379,985	27,376,720
公 債 費	53,960,709	33,684,118	34,993,018
積 立 金	6,056,348	10,636,537	6,474,677
投 資 及 び 出 資 金	720,073	1,198,761	3,888,375
貸 付 金	13,215,440	12,316,431	12,840,201
繰 出 金	32,589,104	24,812,312	28,002,847
普 通 建 設 事 業 費	76,994,323	67,949,248	74,741,852
災 害 復 旧 事 業 費	0	0	0
予 備 費			
合 計	363,892,238	364,083,711	375,009,831