

岩槻休日夜間急患診療所

平成24年度の受診者数(人)

科目	4月	5月	6月	7月	8月	9月	10月	11月	12月	1月	2月	3月	計
内科	9	20	1	8	8	4	4	9	39	45	19	12	178
小児科	47	41	22	38	22	27	24	25	56	76	39	22	439
合計	56	61	23	46	30	31	28	34	95	121	58	34	617

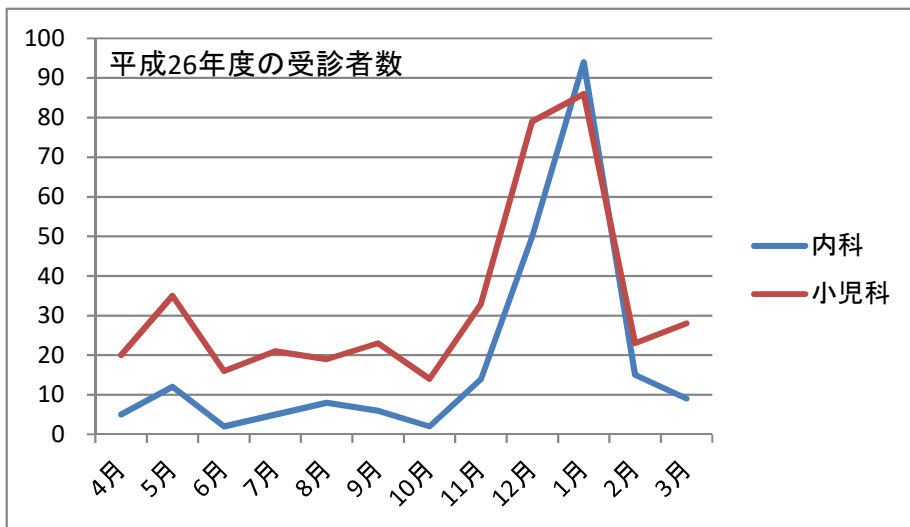
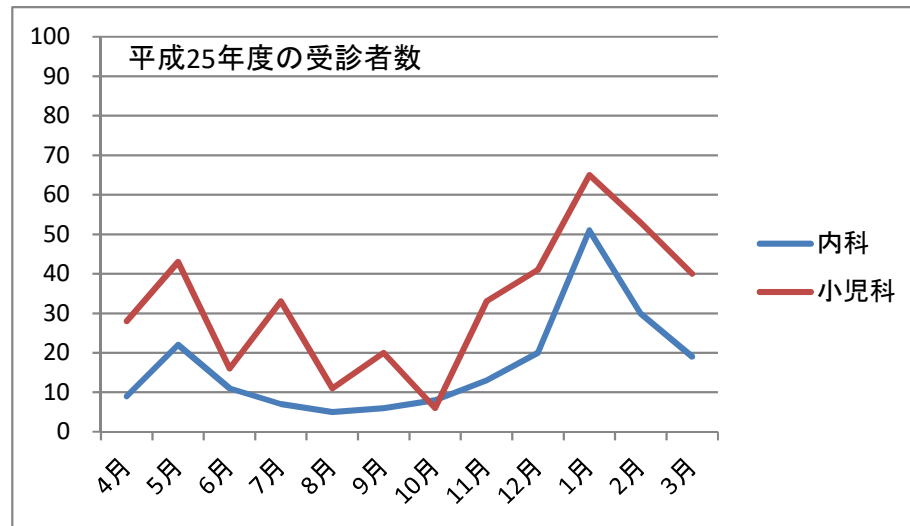
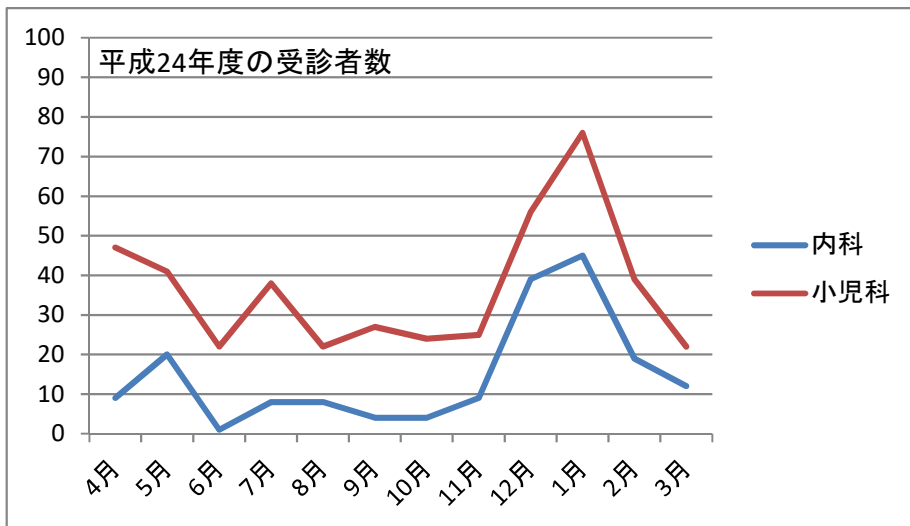
平成25年度の受診者数(人)

科目	4月	5月	6月	7月	8月	9月	10月	11月	12月	1月	2月	3月	計
内科	9	22	11	7	5	6	8	13	20	51	30	19	201
小児科	28	43	16	33	11	20	6	33	41	65	53	40	389
合計	37	65	27	40	16	26	14	46	61	116	83	59	590

平成26年度の受診者数(人)

科目	4月	5月	6月	7月	8月	9月	10月	11月	12月	1月	2月	3月	計
内科	5	12	2	5	8	6	2	14	50	94	15	9	222
小児科	20	35	16	21	19	23	14	33	79	86	23	28	397
合計	25	47	18	26	27	29	16	47	129	180	38	37	619

岩槻休日夜間急患診療所



岩槻休日夜間急患診療所

平成27年度の受診者数(人)

科目	4月	5月	6月	7月	8月	9月	10月	11月	12月	1月	2月	3月	計
内科	6	9	3	7	2	9	9	7	12	19	30	29	142
小児科	22	37	9	19	10	43	14	30	15	62	64	39	364
合計	28	46	12	26	12	52	23	37	27	81	94	68	506

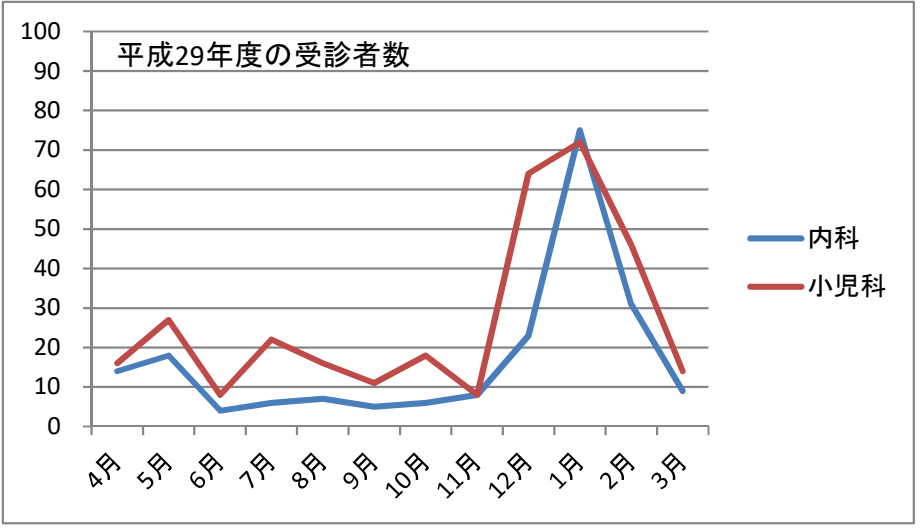
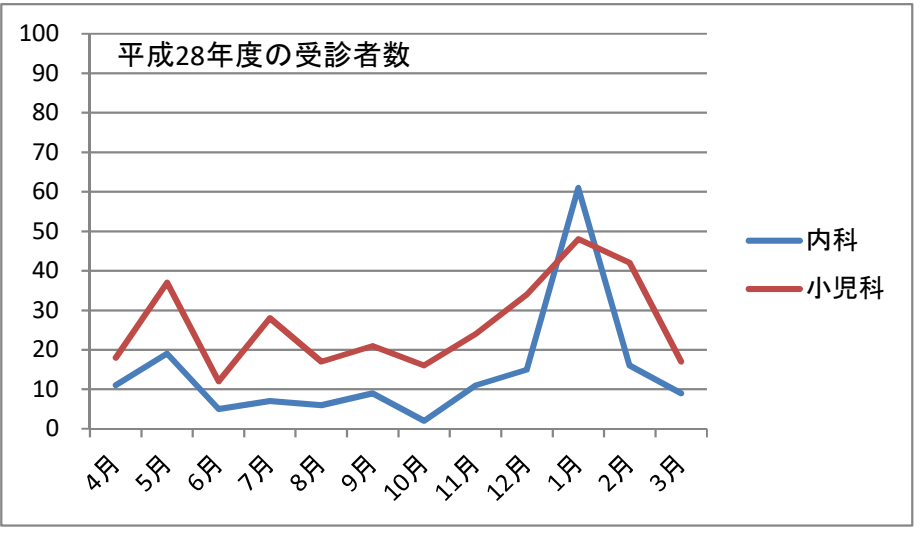
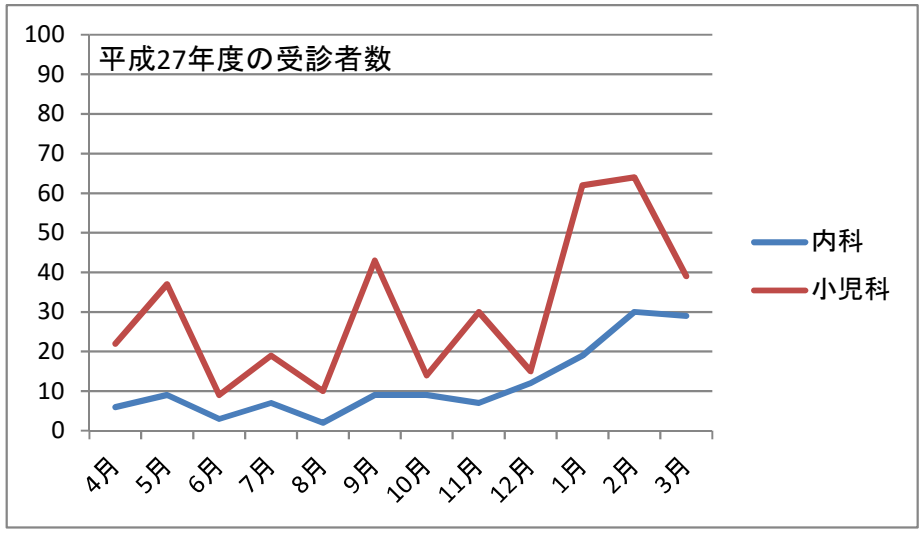
平成28年度の受診者数(人)

科目	4月	5月	6月	7月	8月	9月	10月	11月	12月	1月	2月	3月	計
内科	11	19	5	7	6	9	2	11	15	61	16	9	171
小児科	18	37	12	28	17	21	16	24	34	48	42	17	314
合計	29	56	17	35	23	30	18	35	49	109	58	26	485

平成29年度の受診者数(人)

科目	4月	5月	6月	7月	8月	9月	10月	11月	12月	1月	2月	3月	計
内科	14	18	4	6	7	5	6	8	23	75	31	9	206
小児科	16	27	8	22	16	11	18	8	64	72	46	14	322
合計	30	45	12	28	23	16	24	16	87	147	77	23	528

岩槻休日夜間急患診療所



岩槻休日夜間急患診療所

平成30年度の受診者数(人)

科目	4月	5月	6月	7月	8月	9月	10月	11月	12月	1月	2月	3月	計
内科	9	10	3	7	7	6	10	7	28	109	37	12	245
小児科	19	31	12	32	15	21	20	10	24	95	34	15	328
合計	28	41	15	39	22	27	30	17	52	204	71	27	573

令和元年度の受診者数(人)

科目	4月	5月	6月	7月	8月	9月	10月	11月	12月	1月	2月	3月	計
内科	9	26	5	6	8	9	8	10	29	64	13	5	192
小児科	30	30	11	18	12	25	9	25	36	58	21	4	279
合計	39	56	16	24	20	34	17	35	65	122	34	9	471

