

裏小路まちなみづくり ニュース

さいたま市 都市局 まちづくり推進部 まちづくり総務課
電話：048-829-1445

第3号
発行日：平成27年2月

第3回ワークショップを1月17日に開催しました！

- 市では、岩槻駅周辺地区に残り旧城下町を偲ばせる地域資源等を活用し、「みちづくり」と沿道の「まちなみづくり」を一体的に進め、人々が何度も訪れたいくなるような賑わいの創出を目指す「岩槻歴史街道事業」を推進しています。
- 「裏小路まちなみづくりワークショップ」は、裏小路での岩槻歴史街道の実現に向け、沿道の皆様などが話し合う「場」として設置したもので、今年度は裏小路の「将来イメージ」の共有を目指し、年度末までに4回開催する予定です。
- 本ニュースは、裏小路のまちなみづくりの取組を沿道の皆様などに広くお知らせするために発行するもので、第3号である今回は、1月17日に開催した「第3回裏小路まちなみづくりワークショップ」の内容をご報告します。



【裏小路まちなみづくり】
平成26年度の全4回ワークショップの概要

第1回 まちなみの
課題を見つけよう

第2回 まちなみづくりの
事例を学ぼう

第3回 将来のイメージを
考えよう **今回**

第4回 将来のイメージを
共有しよう

★ 次回は今年度予定するワークショップの最終回であり、今年度の成果をまとめます。是非、ワークショップにご参加ください！

第3回ワークショップのテーマ…『将来のイメージを考えよう』

第3回ワークショップは、第2回ワークショップで考えた「まちなみコンセプト」をまとめ、作成した取組の素案を基に、グループ毎に将来のまちなみについて話し合いました。

○日時：平成27年1月17日(土) 13:30～16:00

○場所：岩槻本町公民館 大会議室

○参加者：10名(1班5名、2班5名)

○プログラム

- 13:30～ (開会)ワークショップの趣旨説明
- 13:35～ 第1回・第2回ワークショップ結果の振り返り
- 13:40～ まちなみコンセプトと取組の検討
- 15:00～ グループ毎に発表
- 15:20～ 全員でのまとめ
- 15:50～ 総括
- 16:00～ 次回ワークショップのご案内(閉会)

検討の様子



第3回ワークショップの様子

1. まちなみコンセプトと取組の検討

グループに分かれ、将来の「まちなみコンセプト」と実現に向けたまちなみづくりの取組について話し合い、整理しました。



1班



2班



2. 発表


グループ毎に、将来の「まちなみコンセプト」とまちなみづくりの取組内容を発表しました。



1班



2班



3. 全員でのまとめ

最後に、参加者全員で各グループの発表内容を見ながら話し合いを行い、「まちなみコンセプト」とまちなみづくりの取組内容をまとめました。



第4回ワークショップのご案内

第4回ワークショップでは、第3回ワークショップでまとめた「歴史・文化にふれあい、四季を楽しむ裏小路」をコンセプトにしたイメージスケッチ(案)を確認していただくとともに、まちなみづくりの実現に向け、住民の皆様と市の役割などについて話し合います。

開催日：2月21日(土)

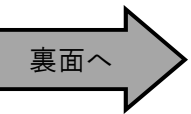
時間：13:30～15:30まで (受付開始 13:15)

場所：岩槻本町公民館 大会議室 ※第1回～第3回と同じ場所です。

○当日は、直接会場にお越しください。

○第4回からの参加でも、無理なくご参加できる内容です。

お気軽にお越しください。



全員でのまとめの結果

1班と2班の発表内容を基に、参加者全員で「まちなみコンセプト」とまちなみづくりの取組を話し合い、まとめた結果は以下のとおりです。



まちなみコンセプト

『歴史・文化にふれあい、四季を楽しむ裏小路』

取組

- ① 舗装 : 石畳調 (色は灰: 裏小路公園前を参考)
- ② 安全対策 : 狭さく (色は茶系)
- ③ 電柱・防犯灯 : 濃い茶系色などのまちなみに合った色
- ④ 案内板 : 増やす (方向を記したものと・民地への設置)
- ⑤ 駐車場の目隠し: 濃い茶系色など
- ⑥ 立ち木 : 四季を楽しめる樹種 (梅・キンモクセイ・モミジなど)
- ⑦ 塀 : 和風・昔風の塀 (白、黒、茶を基本とする)
- ⑧ 窓枠 : 格子風

今後の検討事項

- ・ルールづくり (まちなみの色、樹種や植栽の管理、広告看板、自動販売機、長期的なまちなみルールの運用など)
- ・歩道の設置 (道路の拡幅)
- ・電柱の位置
- ・旧岩槻区役所敷地の活用方法

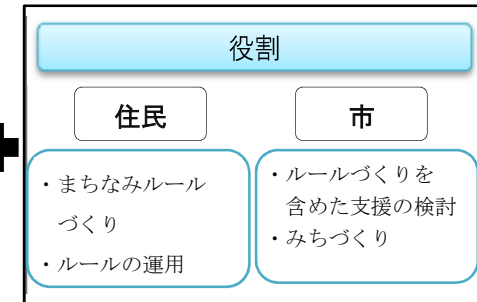
第3回ワークショップでの話し合いを踏まえて作成したイメージスケッチ(案)を確認します。



まちなみづくりの実現に向け、住民と市の役割や今後の取り組みについて話し合います。

イメージスケッチ(案)の提示

まちなみづくりの実現に向けての役割の検討



★さいたま市のホームページでもワークショップの情報をのせています★

さいたま市のトップページ (<http://www.city.saitama.jp/index.html>) から『裏小路』で検索してみてください。

取組等のイメージ紹介

①舗装

・石畳調



④案内板

・方向を記したもの



・木製のプレート (民地への設置)



⑦塀

・板塀



・竹製・竹風の塀



・生垣



ついでい
・築地塀



しらかべ
・白壁



②安全対策

・狭さく



⑤駐車場の目隠し

・木柵



・竹風



⑧窓枠

・格子風



・ルールづくり
まちなみの色



樹種や植栽の管理



広告看板



自動販売機



今後の検討事項

・歩道の設置



・電柱の位置



・旧岩槻区役所敷地の活用方法

